

DATABASE 2020



Ketenagakerjaan dan Ketransmigrasian





**DATA DAN INFORMASI
KETENAGAKERJAAN DAN KETRANSMIGRASIAN
PROVINSI SUMATERA SELATAN TAHUN 2019**

Abstract

Data disajikan akan mempunyai nilai tambah bila menjadi sebuah informasi yang dapat dipergunakan sebagai dasar pengambilan keputusan. Informasi dalam bentuk Data Base Ketenagakerjaan dan Ketrasmigrasi Provinsi Sumatera Selatan memberi informasi penting keadaan sesungguhnya kondisi ketenagakerjaan dan ketrasmigrasian dari periode satu ke periode berikutnya.

Penduduk Usia Kerja di Sumatera Selatan pada akhir tahun 2019 sejumlah 5.933.800 orang atau 72,27% dari Jumlah Penduduk Provinsi Sumatera Selatan dengan Jumlah Angkatan Kerja sebanyak 4.123.725 orang atau 69,50%. Pekerja yang menjadi obyek Pengawasan Ketenagakerjaan dan Keselamatan dan Kesehatan Kerja terdata sebanyak 455.930, perusahaan Kecil yang beroperasi ada 4.143 perusahaan, untuk Perusahaan Sedang yang terdaftar sebanyak 1.632 perusahaan dan yang melakukan usahanya di Provinsi Sumatera Selatan berjumlah 882 perusahaan merupakan Perusahaan Besar.

Transmigrasi tidak lagi merupakan program pemindahan penduduk Indonesia, melainkan upaya untuk pengembangan wilayah. Metodenya tidak lagi bersifat sentralistik dan top down dari Kementerian, melainkan berdasarkan Kerjasama Antar Daerah pengirim transmigran dengan daerah tujuan transmigrasi. Penduduk setempat semakin diberi kesempatan besar untuk menjadi transmigran penduduk setempat (TPS), proporsinya 50:50 dengan transmigran Penduduk Asal (TPA).

Sampai akhir tahun 2019 Sumatera Selatan telah menempatkan 235.927 kepala keluarga dengan 993.906 jiwa, kontribusi transmigran terhadap jumlah penduduk Provinsi Sumatera Selatan 12,02%. Transmigran yang berasal dari Pulau Jawa dari penempatan awal tahun 1937 ada sekitar 178.429 kk / 734.012 jiwa yang berasal dari Pulau Bali, Provinsi Jawa Timur, Jawa Tengah, Daerah Istimewa Yogyakarta, Jawa Barat, Daerah Khusus Ibukota Jakarta, Banten dan sebagian kecil dari Nusata Tenggara dan penempatan transmigran lokal / penduduk setempat ±57.498 KK/259.894 Jiwa.

Kata Pengantar

Puji syukur kepada Allah SWT atas selesainya penyusunan Data Base Ketenagakerjaan dan Ketrasmigrasian Provinsi Sumatera Selatan Tahun 2018, besar harapan kami buku database ini dapat digunakan sebagai salah satu rujukan data bidang ketenagakerjaan dan ketrasmigrasian.

Buku Database ini memuat 3 (tiga) bab, yaitu informasi singkat Provinsi Sumatera Selatan, Ketenagakerjaan dan Ketrasmigrasian disajikan pada bab pertama, kondisi ketenagakerjaan beserta data ada pada bab kedua dan sejarah singkat program transmigrasi, jumlah penempatan dan data penempatan pada bab ketiga. Database yang disajikan dalam bentuk tabel-tabel dibuat secara ringkas, harapannya pembaca dapat memahami dengan mudah.

Data yang disajikan merupakan data sekunder yang diperoleh Dinas Tenaga Kerja dan Transmigrasi kabupaten/kota di Provinsi Sumatera Selatan. Untuk mendukung keakuratan data, juga menggunakan data primer hasil Survei Angkatan Kerja Nasional (SAKERNAS) yang dilaksanakan oleh Badan Pusat Statistik Provinsi Sumatera Selatan.

Akhirnya dengan segala kerendahan hati kami menyambut gembira setiap kritik dan sumbang saran yang konstruktif guna penyempurnaan database dimasa mendatang.

Palembang , November 2020.

**KEPALA DINAS
TENAGA KERJA DAN TRANSMIGRASI
PROVINSI SUMATERA SELATAN**

Drs. H. KOIMUDIN. S.H., M.M.
Pembina Utama Muda (IV.c)
NIP. 19691208 199603 1 001

DAFTAR ISI

Bagian I Gambaran Umum	1
A. Pendahuluan	2
B. Latar Belakang	3
C. Profil Sumatera Selatan	6
Bagian II Ketenagakerjaan.....	9
A. KETENAGAKERJAAN UMUM TAHUN 2019	10
1 . Angkatan Kerja, Penduduk dan Pengangguran	10
2 . Penduduk Bekerja menurut Lapangan Pekerjaan Utama	13
3 . Penduduk Bekerja menurut Status Pekerjaan Utama	14
4 . Penduduk Bekerja Menurut Pendidikan.....	15
5 . Penduduk Bekerja Menurut Jumlah Jam Kerja	16
B. KETANAGAKERJAAN KHUSUS TAHUN 2019	17
1 . Bidang Pelatihan dan Produktivitas Tenaga Kerja	18
2 . Bidang Pengawasan Norma Ketenagakerjaan	20
3 . Bidang Hubungan Industrial dan Jamsos	21
4 . Bidang Penempatan da Perluasan tenaga kerja.....	21
DATABASE KETENAGAKERJAAN	25
1. Bidang Pelatihan dan Produktivitas Tenaga Kerja	25
2. Bidang Penempatan da Perluasan Tenaga Kerja	44
3. Bidang Hubungan Industrial, Syarat Kerja dan Jamsos	56
4. Bidang Pengawasan Norma Ketenagakerjaan	67
Bagian III Tranmsigrasi.....	83
A. Latar Belakang	84
B. Transmigrasi sebelum kemerdekaan	85
C. Transmigrasi setelah Kemerdekaan.....	90
D. Kolonisasi di Sumatera Selatan	94
E. Penempatan Transmigrasi di Sumatera Selatan.....	98

Rekapitulasi Penempatan Transmigrasi, Penempatan Tranmsmigrasi Asal (PTA) dan Penempatan Transnmigrasi Setempat (PTS).....	102
Rekapitulasi Penempatan Transmigrasi dari Masa kolonial s/d Tahun 2019 Porvinsi Sumatera Selatan (Tahun 1905 s/d 2019)	103
Data Penempatan Transmigrasi Kabupaten Musi Banyuasin	106
Data Penempatan Transmigrasi Kabupaten Banyuasin	109
Data Penempatan Transmigrasi Kabupaten Musi Rawas	114
Data Penempatan Transmigrasi Kabupaten Lahat.....	118
Data Penempatan Transmigrasi Kabupaten Empat Lawang	120
Data Penempatan Transmigrasi Kabupaten Muara Enim	122
Data Penempatan Transmigrasi Kabupaten Ogan Komering Ilir	125
Data Penempatan Transmigrasi Kabupaten Ogan Komering Ulu	129
Data Penempatan Transmigrasi Kabupaten OKU Selatan	131
Data Penempatan Transmigrasi Kabupaten OKU Timur	133
Data Penempatan Transmigrasi Kabupaten Ogan Ilir	137

DAFTAR TABEL

Halaman

Data Base Bidang Pelatihan dan Produktivitas Ketenagakerjaan

Tabel 1.1	Rekap Pelaksanaan Pelatihan Th.2019	26
Tabel 1.2	Rekap Pelaksanaan Pelatihan – Kejuruan Th.2019	27
Tabel 1.3	Pelatihan Biaya APBN Th.2019	28
Tabel 1.4	Pelaksanaan pelatihan Biaya APBD Th.2019	31
Tabel 1.5	Pelaksanaan pelatihan Kerjasama dengan Pihak III 2019	32
Tabel 1.6	Lembaga Pelatihan Kerja Swasta (LPKS) Th.2019	33
Tabel 1.7	Kapasitas Pelatihan BLK/LLK Menurut Kejuruan Th.2019	36
Tabel 1.8	Kondisi BLK/LLK Th.2019	39
Tabel 1.9	Instruktur BLK/LLK Th.2019	42

Data Base Bidang Pembinaan Penempatan dan Perluasan kerja

Tabel 2.1	Pencari Kerja yg Terdaftar Prov. Sumsel Th.2015-2019	45
Tabel 2.2	Lowongan Kerja yg Tersedia Prov. Sumsel Th.2015-2019	46
Tabel 2.3	Tenaga Kerja yg ditempatkan Prov. Sumsel Th.2015-2019	47
Tabel 2.4	Presentase Pencari Kerja, Lowongan Tersedia & Penempatan Tenaga kerja di Prov. Sumsel Th.2015-2019	48
Tabel 2.5	Pekerja Migran Indonesia Asal Sumsel (Informal & Formal) Th.2015- 2019	49
Tabel 2.6	Pekerja Migran Indonesia Asal Sumsel (Informal & Formal) berdasarkan Jenis Kelamin Th.2015-2019	50
Tabel 2.7	Lembaga Bursa Kerja Th.2019 Prov. Sumsel	51
Tabel 2.8	Perusahaan Penempatan Pekerja Migran Indonesia (P3MI) Prov. Sumsel Th.2019	54
Tabel 2.9	Petugas Pengantar kerja Prov. Sumsel Th.2019	55
Tabel 2.10	Perusahaan Pengerah Pekerja Migran Indonesia Th.2019 Provinsi Sumatera Selatan	55

Data Base Bidang Hubungan Industrial, Syarat Kerja dan Jaminan Sosial

Tabel 3.1	Sarana Hubungan Industrial – Peraturan Perusahaan di Prov. Sumsel Th. 2019	56
Tabel 3.2	Sarana Hubungan Industrial – Perjanjian Kerja Bersama di Prov. Sumsel Th. 2019	57
Tabel 3.3	Sarana Hubungan Industrial – Serikat Pekerja/Serikat Buruh di Prov. Sumsel Th. 2019	58
Tabel 3.4	Sarana Hubungan Industrial – LKS Bipartit di Prov. Sumsel Th. 2019	59
Tabel 3.5	Asosiasi Pengusaha Indonesia Th.2019 (APINDO) Prov. Sumsel	61
Tabel 3.6	Daftar KHL, UMP dan Upah Minimum Kabupaten/Kota Th.2019 Prov. Sumsel	62
Tabel 3.7	Daftar UMSP Th. 2019 Prov. Sumsel	63
Tabel 3.8	Daftar Kasus dan Penyelesaian th.2019 Prov. Sumsel	64
Tabel 3.9	Mediator Kabupaten/Kota Th.2019 Prov. Sumsel	65
Tabel 3.10	Fasilitas Kesejahteraan pekerja/Buruh Th.2019 Prov. Sumsel	66

Data Base Bidang Pengawasan Norma Ketenagakerjaan

Tabel 4.1	Perusahaan yg terdaftar pd Wajib lapor Perusahaan di Prov. Sumsel Th.2019	68
Tabel 4.2	Obyek Pengawasan Norma Ketenagakerjaan di Prov. Sumsel Th.2019	69
Tabel 4.3	Obyek Pengawasan Norma K3 di Prov. Sumsel Th.2019	70
Tabel 4.4	Kepesertaan Jamsostek di Prov. Sumsel Th.2019	70
Tabel 4.5	Izin K3 yg diterbitkan Th.2019 di Prov. Sumsel	71
Tabel 4.6	Perangkat Hubungan Industrial Th.2019 Prov. Sumsel	72
Tabel 4.7	Pelanggaran Norma Ketenagakerjaan Th.2019 di Prov. Sumsel	73
Tabel 4.8	Pelanggaran Norma K3 Th.2019 di Prov. Sumsel	74
Tabel 4.9	Kecelakaan kerja dan Penyakit Akibat Kerja Th.2019 di Prov. Sumsel	75
Tabel 4.10	Kasus & Akibat kecelakaan kerja Th.2019 Prov. Sumsel	76
Tabel 4.11	Penerimaan Santunan & kerugian Material Akibat Kecelakaan kerja Th.2019 Prov. Sumsel	77
Tabel 4.12	Penyidikan Norma Ketenagakerjaan Th.2019 di Prov. Sumsel	78
Tabel 4.13	Pegawai Pengawas Ketenagakerjaan Th.2019 Prov. Sumsel	79



Bagian I

Gambaran Umum



Pembangunan Ketenagakerjaan dan Ketransmigrasian pada periode pemerintahan yang satu ke periode berikutnya, merupakan kesinambungan tiada henti yang tidak terlepas dari situasi, kondisi dan potensi daerah.

Diperlukan perencanaan yang matang dan komprehensif secara optimal. Hal tersebut dapat terencana dengan baik apabila didukung dengan data-data yang valid dan dapat dipertanggungjawabkan. Data dan informasi sangat krusial bagi penyusunan kebijakan, strategi dan program dalam rangka pembangunan serta pemecahan masalah bidang ketenagakerjaan dan ketransmigrasian. Apabila telah tersusun kebijakan, strategi dan program berdasarkan dengan data yang valid maka kemungkinan besar segala permasalahan yang ada akan dapat dipecahkan secara benar pula.

A. PENDAHULUAN.

Salah satu issue penting dalam ketenagakerjaan, disamping keadaan angkatan kerja dan struktur ketenagakerjaan, adalah issue pengangguran. Pengangguran dari sisi ekonomi merupakan produk dari ketidak mampuan pasar kerja dalam menyerap angkatan kerja yang tersedia. Ketersediaan lapangan kerja yang relative terbatas tidak mampu menyerap para pencari kerja yang senantiasa bertambah setiap tahun seiring dengan bertambahnya jumlah penduduk.

Tingginya angka pengangguran tidak hanya menimbulkan masalah-masalah di bidang ekonomi saja melainkan juga menimbulkan berbagai masalah di bidang sosial seperti kemiskinan dan kerawanan sosial. Permasalahan pengangguran dan setengah penganggur ini merupakan persoalan serius karena dapat menyebabkan tingkat pendapatan nasional dan tingkat kemakmuran masyarakat tidak mencapai angka yang maksimal.

Pengembangan wilayah melalui program transmigrasi keberhasilannya diukur dari peningkatan kesejahteraan transmigran, juga diukur dari bagaimana peran serta dan kemampuan masyarakatnya. Sudah diketahui bahwa sudah banyak permukiman transmigrasi yang berkembang menjadi sentra produksi pangan dan mencapai tingkat keberhasilan seperti yang diharapkan. Namun, terdapat pula lokasi transmigrasi yang belum mencapai tingkat keberhasilan seperti yang diharapkan. Salah satu faktor yang mempengaruhi keberhasilan tersebut adalah partisipasi aktif dan kerja keras transmigran yang didukung oleh bantuan pemerintah opusat dan pemerintah daerah.

Sebagaimana Rencana Kerja Pemerintah Daerah (RKPD) Provinsi Sumatera Selatan Tahun 2019, Pemerintah Provinsi tetap mempertimbangkan pentingnya pembangunan berdimensi kewilayahan sebagai konsekuensi totalitas dari perekonomian kabupaten/kota merupakan capaian yang diraih oleh provinsi.

Pembangunan berdimensi kewilayahan disusun dengan memperhatikan sinergitas empat strategi pembangunan (*four track strategy*) yaitu peningkatan pertumbuhan ekonomi (*pro-growth*), penurunan kemiskinan (*pro-poor*), pengurangan pengangguran (*pro-job*) dan pengurangan dan pencegahan kerusakan lingkungan (*pro-environment*). Sejalan dengan tema pembangunan Sumatera Selatan yaitu Meningkatkan Produktivitas dan Nilai Tambah Potensi

Daerah, salah satu agendanya adalah penanggulangan kemiskinan dan pengurangan pengangguran yang bertujuan untuk meningkatkan kesejahteraan masyarakat, maka pembangunan bidang ketenagakerjaan diarahkan untuk penciptaan lapangan kerja baru dan perluasan kesempatan kerja.

B. LATAR BELAKANG

Data adalah fakta mentah atau rincian peristiwa yang belum diolah, yang terkadang tidak dapat diterima oleh akal pikiran dari penerima data tersebut, maka dari itu data harus diolah terlebih dahulu menjadi informasi untuk dapat diterima oleh penerima. *Data dapat berupa angka, karakter, simbol, gambar, suara, atau tanda-tanda yang dapat digunakan untuk dijadikan informasi.* Suatu informasi bisa saja menjadi data apabila informasi tersebut digunakan kembali untuk pengolahan sistem informasi selanjutnya.

Data dan informasi ketenagakerjaan dan ketransmigrasian sangat penting bagi penyusunan kebijakan, strategi dan program ketenagakerjaan dalam rangka pembangunan dan pemecahan masalah ketenagakerjaan saat ini dan masa datang. Kebijakan, strategis dan program ketenagakerjaan dan ketransmigrasian ditentukan oleh kondisi data dan informasi yang baik. Apabila telah tersusun kebijakan, strategi dan program maka kemungkinan besar masalah ketenagakerjaan akan dapat dipecahkan secara benar pula.

Untuk dapat menyediakan data dan informasi bidang ketenagakerjaan dan ketransmigrasian yang akurat dan benar tersebut, sangat ditentukan oleh dukungan system informasi ketenagakerjaan dan ketransmigrasian yang baik dan handal. Sistem informasi yang dimaksud disini menyangkut arus data dan informasi dari sumber data ke tempat pengolahan dan seterusnya ke pengguna data dan informasi ketenagakerjaan dan ketransmigrasian khususnya para pengambil dan penyusun kebijakan, strategi dan program ketenagakerjaan dan ketransmigrasian.

Ketenagakerjaan bukanlah semata-mata masalah pengangguran saja, melainkan masalah yang lebih luas dan kompleks. Bila kita berbicara masalah tenaga kerja maka yang harus diperhatikan adalah usia, jenis kelamin, pendidikan, keterampilan/keahlian, jenis pekerjaan, tingkat upah, produktivitas, norma-norma ketenagakerjaan, lowongan dan penempatan, perluasan kerja, hubungan industrial, demo buruh, pemutusan hubungan kerja (phk), serikat

pekerja, perjanjian kerja, pengawasan tenaga kerja, tenaga kerja asing, keselamatan dan kesehatan kerja dan masih banyak lagi. Semua itu harus dilaksanakan, dimonitoring dan dievaluasi, hasil dari kegiatan tersebut menjadi data yang siap diolah menjadi informasi.

Jumlah Penduduk Usia Kerja pada akhir tahun 2019 sejumlah 6.122.000 orang atau 72,27% dari Jumlah Penduduk Provinsi Sumatera Selatan tahun 8.470.700, dengan Jumlah Angkatan Kerja sebanyak 4.154.425 orang atau 67,86%. Pekerja yang menjadi obyek Pengawasan Ketenagakerjaan dan Keselamatan dan Kesehatan Kerja terdata sebanyak 455.930 pekerja, 54,15% bekerja pada perusahaan besar, 28,62% di perusahaan sedang dan 17,23% bekerja pada perusahaan kecil termasuk UMKM di Sumatera Selatan. Perusahaan Kecil yang beroperasi ada 4.134 perusahaan, untuk Perusahaan Sedang yang terdaftar sebanyak 1.361 perusahaan dan yang melakukan usahanya di Provinsi Sumatera Selatan berjumlah 882 perusahaan merupakan Perusahaan Besar.

Tingkat Keterampilan dan kompetensi tenaga kerja Indonesia secara umum masih kalah bersaing dengan tenaga kerja dari luar negeri, sehingga masih banyak perusahaan didalam negeri memanfaatkan tenaga kerja asing. Ditinjau dari tingkat pendidikan yang ditamatkan penyerapan tenaga kerja keadaan Agustus 2019 didominasi penduduk berpendidikan rendah yakni tamat Sekolah Dasar (SD) ke bawah sebanyak 1,74 juta orang atau 43,83 persen dan tamat Sekolah Menengah Atas (SMA) sebanyak 833,3 ribu orang atau sebesar 21,00 persen.

Pendidikan dan keterampilan tenaga kerja akan berpengaruh pada cara pandang dan tingkat penghasilan, hal ini akan menimbulkan kerawanan hubungan industrial di perusahaan-perusahaan. Konflik yang muncul antara pemilik modal dengan pekerja seringkali menimbulkan kondisi hubungan industrial yang tidak kondusif, hal ini akan berpengaruh pada tingkat produksi perusahaan dan produktifitas tenaga kerja sendiri. Pada akhirnya perusahaan akan mengalami penurunan hasil produksi dan keuntungan perusahaan yang berdampak langsung pada tingkat kesejahteraan pekerja.

Ketransmigrasian; pelaksanaan program transmigrasi adalah pemerataan pada berbagai aspek pengembangan, seperti pendidikan, kesehatan, mental spiritual

/keagamaan, olah raga, kesenian dan lain lain. Transmigrasi memiliki peran yang sangat penting bagi pembangunan nasional dan transmigran sebagai objek penyelenggaraan transmigrasi telah berkontribusi dalam pengembangan daerah.

Tantangan transmigrasi saat ini tidak hanya pemerataan jumlah penduduk, namun juga menjadi bagian integral dari pembangunan daerah, dan penyelenggaraannya disesuaikan dengan karakteristik dan kondisi spesifik daerah, dan mengharuskan implementasi transmigrasi lebih berwawasan kultural dan kearifan lokal. Peningkatan kerjasama yang harmonis antara pemerintah pusat dengan pemerintah daerah dalam perencanaan kebijakan dan strategi pengembangan daerah transmigrasi, serta dengan masyarakat (pemangku adat dan tokoh masyarakat) setempat terkait penyediaan dan status kepemilikan lahan.

Seiring dengan perubahan lingkungan strategis di Indonesia, transmigrasi dilaksanakan dengan tujuan sebagai berikut :

1. Meningkatkan kesejahteraan transmigran dan masyarakat sekitarnya.
2. Peningkatan dan pemerataan pembangunan daerah.
3. Memperkukuh persatuan dan kesatuan bangsa.

Transmigrasi tidak lagi merupakan program pemindahan penduduk Indonesia, melainkan upaya untuk pengembangan wilayah. Metodenya tidak lagi bersifat sentralistik dan top down dari Kementerian, melainkan berdasarkan Kerjasama Antar Daerah pengirim transmigran dengan daerah tujuan transmigrasi. Penduduk setempat semakin diberi kesempatan besar untuk menjadi transmigran penduduk setempat (TPS), proporsinya 50:50 dengan transmigran Penduduk Asal (TPA).

Sampai akhir tahun 2019 Sumatera Selatan telah menempatkan 235.927 kepala keluarga dengan 993.906 jiwa, kontribusi transmigran terhadap jumlah penduduk Provinsi Sumatera Selatan 12,02%. Transmigran yang berasal dari Pulau Jawa dari penempatan awal tahun 1937 ada sekitar 178.429 kk / 734.012 jiwa yang berasal dari Pulau Bali, Provinsi Jawa Timur, Jawa Tengah, Daerah Istimewa Yogyakarta, Jawa Barat, Daerah Khusus Ibukota Jakarta, Banten dan sebagian kecil dari Nusa Tenggara dan penempatan transmigran lokal / penduduk setempat ±57.498 KK / 259.894 Jiwa.

C. PROFIL SUMATERA SELATAN

Provinsi Sumatera Selatan secara **astronomi** terletak pada 1°-5° Lintang Selatan dan 102°-107° Bujur Timur dengan luas daerah seluruhnya 87.017.41 km². Secara **geografis** terletak di Pulau Sumatera dengan batas-batas wilayah Provinsi Sumatera Selatan sebagai berikut : sebelah utara berbatasan dengan Provinsi Jambi, sebelah Selatan berbatasan dengan Provinsi Lampung, sebelah Timur berbatasan dengan Provinsi Bangka Belitung, sebelah Barat berbatasan dengan Provinsi Bengkulu.

Secara **topografi**, wilayah Provinsi Sumatera Selatan di pantai Timur tanahnya terdiri dari rawa-rawa dan payau yang dipengaruhi oleh pasang surut. Vegetasinya berupa tumbuhan palmase dan kayu rawa (bakau). Sedikit makin ke barat merupakan dataran rendah yang luas. Lebih masuk kedalam wilayahnya semakin bergunung-gunung. Disana terdapat Bukit Barisan yang membelah Sumatera Selatan dan merupakan daerah pegunungan dengan ketinggian 900-1.200 meter dari permukaan laut. Bukit barisan terdiri atas puncak Gunung Seminung (1.964 m), Gunung Dempo (3.159 m), Gunung Patah (1.107 m) dan Gunung Bengkuk (2.125m). Disebelah Barat Bukit Barisan merupakan lereng. Provinsi Sumatera Selatan mempunyai beberapa sungai besar. Kebanyakan sungai-sungai itu bermata air dari Bukit Barisan, kecuali Sungai Mesuji, Sungai Ladan dan Sungai Banyuasin. Sungai yang bermata air dari Bukit Barisan dan bermuara ke Selat Bangka adalah Sungai Musi, sedangkan Sungai Ogan, Sungai Komering, Sungai Lematang, Sungai Kelingi, Sungai Lakitan, Sungai Rupit dan Sungai Rawas merupakan anak Sungai Musi.

Sumatera bagian selatan yang dikenal sebagai Provinsi Sumatera Selatan didirikan pada tanggal 12 September 1950 yang awalnya mencakup daerah Jambi, Bengkulu, Lampung, dan kepulauan Bangka Belitung dan keempat wilayah yang terakhir disebutkan kemudian mayang-mayang menjadi wilayah provinsi tersendiri akan tetapi memiliki akar budaya bahasa dari keluarga yang sama yakni bahasa Austronesia proto bahasa Melayu dengan pembagian daerah bahasa dan logat antara lain seperti Palembang, Ogan, Komering, Musi, Lematang dan masih banyak bahasa lainnya. Provinsi Sumatera Selatan sejak berabad yang lalu dikenal juga dengan sebutan Bumi Sriwijaya; pada abad ke-7

hingga abad ke-12 Masehi wilayah ini merupakan pusat kerajaan Sriwijaya yang juga terkenal dengan kerajaan maritim terbesar dan terkuat di Nusantara.



Peta Provinsi Sumatera Selatan

Sebagai salah satu provinsi tujuan investasi, Provinsi Sumatera Selatan memiliki berbagai sarana dan prasarana penunjang diantaranya adalah Bandara Sultan Machmud Badaruddin II (SMB II) yang terdapat di Kota Palembang, Bandara Tanjung Enim di Kabupaten Muara Enim, Bandara Banding Agung yang terletak di Kabupaten Ogan Komering Ulu Selatan, Bandara Lubuk Linggau di Kabupaten Musi Rawas, Pelabuhan Palembang (Boom Baru) yang terletak di Kota Palembang juga Pelabuhan Penumpang khusus Feri di Tanjung Api Api Kabupaten Banyuasin.

Secara **administratif** Provinsi Sumatera Selatan terdiri dari 13 (tigabelas) Pemerintah Kabupaten dan 4 (empat) Pemerintah Kota, dengan Palembang sebagai ibukota Provinsi. Pemerintah Kabupaten dan Kota membawahi Pemerintah Kecamatan dan Desa / Kelurahan, Provinsi Sumatera Selatan memiliki 13 Kabupaten, 4 Kotamadya, 212 Kecamatan, 354 Kelurahan, 2.589 Desa. Kabupaten Ogan Komering Ilir dadi Kabupaten dengan luas wilayah terbesar dengan luas 16.905,32 Ha, diikuti oleh Kabupaten Musi Banyuasin dengan luas wilayah sebesar 14.477 Ha.

Demografi meliputi ukuran, struktur, dan distribusi penduduk, serta bagaimana jumlah penduduk berubah setiap waktu akibat kelahiran, kematian, migrasi, serta penuaan. Jumlah Penduduk Sumatera Selatan di akhir tahun 2017 sebanyak 8.266.983 jiwa, Kota Palembang merupakan kota dengan jumlah penduduk sebanyak 1.623.099 jiwa dan Kabupaten Pagaralam sebagai daerah dengan jumlah penduduk paling sedikit sejumlah 136.605 jiwa.



Bagian II

Ketenagakerjaan



MEKANISME PENYELESAIAN PERSELISIHAN HUBUNGAN INDUSTRIAL



Tenaga Kerja, merupakan penduduk yang berada dalam usia kerja. Menurut Undang-Undang Republik Indonesia Nomor 13 Tahun 2003, menyebutkan bahwa tenaga kerja adalah setiap orang yang mampu melakukan pekerjaan guna menghasilkan barang atau jasa baik untuk memenuhi kebutuhan sendiri maupun masyarakat. Secara garis besar Penduduk Yang Bekerja dibagi menjadi dua kelompok, yaitu Angkatan Kerja dan Bukan Angkatan Kerja. Dimana Angkatan Kerja merupakan penduduk usia produktif berusia 15 – 64 tahun. Sedangkan Bukan Angkatan Kerja adalah mereka yang berumur 10 tahun keatas yang kegiatannya hanya bersekolah, mengurus rumah tangga dan sebagainya. Apabila dilihat dari permasalahan yang terdapat di bidang ketenagakerjaan diantaranya rendahnya kualitas tenaga kerja, jumlah kesempatan kerja yang tidak sebanding dengan jumlah angkatan kerja dan permasalahan klasik lainnya yaitu pengangguran.

A. KETENAGAKERJAAN UMUM SUMATERA SELATAN TAHUN 2019

Pada tahun 2019 Provinsi Sumatera Selatan mempunyai **Angkatan Kerja** sebanyak 4,15 juta orang, bertambah sebanyak 15,5 ribu orang atau naik sebesar 0,37 persen dibandingkan Agustus 2018. **Penduduk yang Bekerja** di Provinsi Sumatera Selatan pada (Agustus) 2019 mencapai 3,97 juta orang, bertambah sebanyak 4,6 ribu orang atau naik sebesar 0,12 persen dibandingkan keadaan Agustus 2018. Sedangkan **Tingkat Pengangguran Terbuka (TPT)** di Provinsi Sumatera Selatan pada (Agustus) 2019 mencapai 4,48 persen, mengalami peningkatan dibandingkan Agustus 2018 atau naik 0,25 persen. Selama periode Agustus 2018 – Agustus 2019 terdapat 10 (sepuluh) lapangan usaha mengalami peningkatan penyerapan penduduk bekerja, yaitu : *Akomodasi dan Penyediaan Makan Minum, Perdagangan, Jasa Lainnya, Knstruksi, Jasa Perusahaan, Listrik, Gas dan Air, Jasa Kesehatan, Administrasi Pemerintahan dan Aktivitas Keuangan.*

Berdasarkan jumlah jam kerja, keadaan Agustus 2019 dari 3,97 juta penduduk yang bekerja sebanyak 2,55 juta orang atau sebesar 64,27 persen bekerja di atas 35 jam per minggu, sedangkan penduduk bekerja dengan jumlah jam kerja kurang dari sama dengan 7 jam per minggu mencapai 69,6 ribu orang atau sebesar 1,75 persen. Keadaan Agustus 2019 , penduduk bekerja berpendidikan tamat SD ke bawah masih mendominasi penyerapan lapangan kerja sebesar 43,83 persen.

1. Angkatan Kerja, Penduduk dan Pengangguran

Jumlah angkatan kerja pada Agustus 2019 sebanyak 4,15 juta orang, naik 15,5 ribu orang dibanding Agustus 2018 (setahun yang lalu). Komponen pembentukan angkatan kerja adalah penduduk yang bekerja dan pengangguran. Pada Agustus 2019, sebanyak 3,97 juta orang penduduk yang bekerja dan sebanyak 155,9 ribu orang menganggur. Dibanding setahun yang lalu, jumlah penduduk bekerja bertambah 4,6 ribu orang sedangkan pengangguran bertambah 10,8 ribu orang.

Berbanding terbalik dengan kenaikan jumlah angkatan kerja, Tingkat Partisipasi Angkatan Kerja (TPAK) mengalami penurunan. TPAK pada Agustus 2019 tercatat sebesar 67,86 persen, menurun 0,83 poin dibanding setahun yang lalu. Kenaikan TPAK memberikan indikasi adanya penurunan potensi ekonomi dari sisi pasokan (*supply*) tenaga kerja.

Berdasarkan jenis kelamin, terdapat perbedaan TPAK antara laki-laki dan perempuan. Pada Agustus 2019, TPAK laki-laki sebesar 83,35 persen sementara TPAK perempuan hanya sebesar 51,94 persen. Dibandingkan dengan kondisi setahun yang lalu, baik TPAK laki-laki maupun perempuan mengalami penurunan, masing-masing sebesar 0,06 poin dan 1,62 poin.

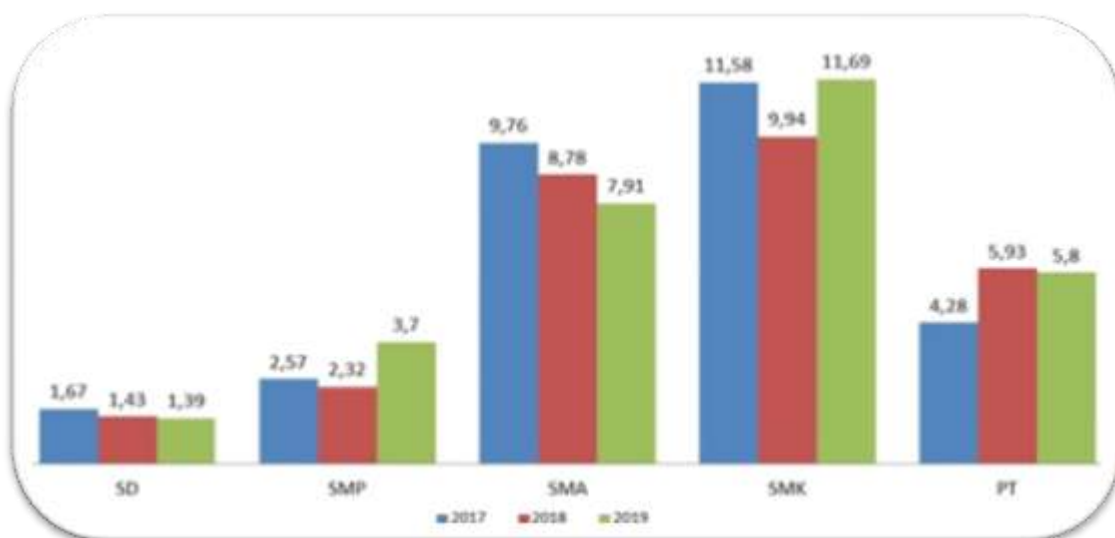
**Penduduk Usia 15 Tahun ke atas menurut Jenis Kegiatan Utama
Provinsi Sumatera Selatan, Tahun 2017 - 2019**

Jenis Kegiatan Utama	Th 2017	Th 2018	Th 2019
Penduduk Usia Kerja	5.933.800	6.025.900	6.122.000
Angkatan Kerja	4.123.700	4.139.000	4.154.400
Bekerja	3.942.500	3.963.900	3.968.500
Pengangguran	181.100	175.100	185.900
Bukan Angkatan kerja	1.810.100	1.886.900	1.967.600
Sekolah	501.400	497.700	514.000
Mengurus Rumah Tangga	1.103.800	1.154.100	1.204.200
Lainnya	204.900	235.200	249.400
Tingkat Pengangguran Terbuka (TPT)	4,39%	4,23%	4,48%
Perkotaan	6,98%	6,12%	6,81
Perdesaan	3,01%	3,23%	3,20
Tingkat Partisipasi Angkatan Kerja (TPAK)	69,50%	68,69%	67,86
Laki-Laki	84,94%	83,41%	83,35
Perempuan	53,63%	53,56%	51,94

Keterangan : BPS BRS No.70/11/16 Th.XXI

Tingkat Pengangguran Terbuka (TPT) adalah indikator yang dapat digunakan untuk mengukur tingkat penawaran tenaga kerja yang tidak digunakan atau tidak terserap oleh pasar kerja. TPT pada Agustus 2018 sebesar 4,23 persen, turun menjadi 4,48 persen pada Agustus 2019 . Dilihat dari daerah tempat tinggalnya, TPT di perkotaan tercatat lebih tinggi dibanding di perdesaan. Pada Agustus 2019 , TPT di perkotaan sebesar 6,81 persen, sedangkan TPT pada wilayah perdesaan sebesar 3,20 persen. Dibandingkan setahun yang lalu, TPT wilayah perkotaan mengalami penurunan sebesar 0,71 poin, sedangkan TPT di perdesaan meningkat sebesar 0,03 poin.

**Tingkat Pengangguran Terbuka (TPT)
Menurut Tingkat Pendidikan Tertinggi yang Ditamatkan (%)
Provinsi Sumatera Selatan, Agustus 2017 – Agustus 2019**



Dilihat dari tingkat pendidikan pada Agustus 2019 , TPT untuk Sekolah Menengah Kejuruan (SMK) paling tinggi diantara tingkat pendidikan lain yaitu sebesar 11,69 persen. TPT tertinggi berikutnya terdapat pada Sekolah Menengah Atas (SMA) sebesar 7,91 persen. Dengan kata lain, ada penawaran tenaga kerja yang tidak terserap terutama pada tingkat pendidikan SMK dan SMA. Mereka yang berpendidikan rendah cenderung mau menerima pekerjaan apa saja, dapat dilihat dari TPT SD ke bawah paling kecil diantara semua tingkat pendidikan yaitu sebesar 1,39 persen. Dibanding kondisi setahun yang lalu, TPT mengalami peningkatan hanya pada tingkat pendidikan Perguruan Tinggi (PT), sedangkan TPT pada tingkat pendidikan lainnya menurun.

2. Penduduk Bekerja Menurut Lapangan Pekerjaan Utama

Kondisi ketenagakerjaan baik menyangkut tingkat pengangguran dan penduduk yang bekerja tidak terlepas dari kinerja sektor-sektor perekonomian yang ada. Jumlah penduduk yang bekerja pada tiap sektor menunjukkan kemampuan sektor tersebut dalam penyerapan tenaga kerja. Struktur lapangan pekerjaan di Provinsi Sumatera Selatan kondisi Agustus 2019 tidak mengalami perubahan dibandingkan tahun sebelumnya, dimana sektor Pertanian, sektor Perdagangan serta sektor Industri Pengolahan, masih menjadi penyumbang terbesar penyerapan tenaga kerja di Provinsi Sumatera Selatan. Sektor Pertanian menyerap tenaga kerja sebesar 45,91 persen, sektor Perdagangan menyerap tenaga kerja sebesar 16,48 persen, dan sektor Industri Pengolahan menyerap tenaga kerja sebesar 6,23 persen. Namun, bila dilihat persentasenya pada sektor Pertanian mengalami penurunan, sementara sektor Perdagangan dan sektor Industri Pengolahan mengalami kenaikan.

Bila dibandingkan dengan keadaan Agustus 2018 terdapat 10 (sepuluh) lapangan pekerjaan yang mengalami peningkatan penyerapan penduduk bekerja. Ada 3 (tiga) sektor yang mengalami peningkatan tertinggi dalam penyerapan penduduk bekerja yaitu: sektor **Penyediaan Makan Minum (0,79 point)**, **Perdagangan (0,68 point)** dan **Jasa Lainnya (0,38 point)** Sementara itu, penyerapan penduduk bekerja di 4 (empat) lapangan pekerjaan lainnya mengalami penurunan pada kurun waktu Agustus 2018 – Agustus 2019. Penurunan penyerapan penduduk bekerja terbesar terdapat di sektor **Industri Pengolahan** yang mengalami penurunan sebesar 1,56 persen.

**Persentase Penduduk Bekerja Menurut Lapangan Pekerjaan Utama
Provinsi Sumatera Selatan, 2017 – 2019 (Agustus)**

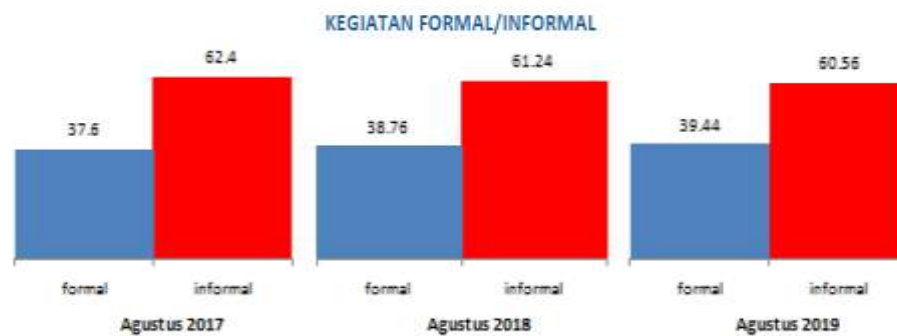
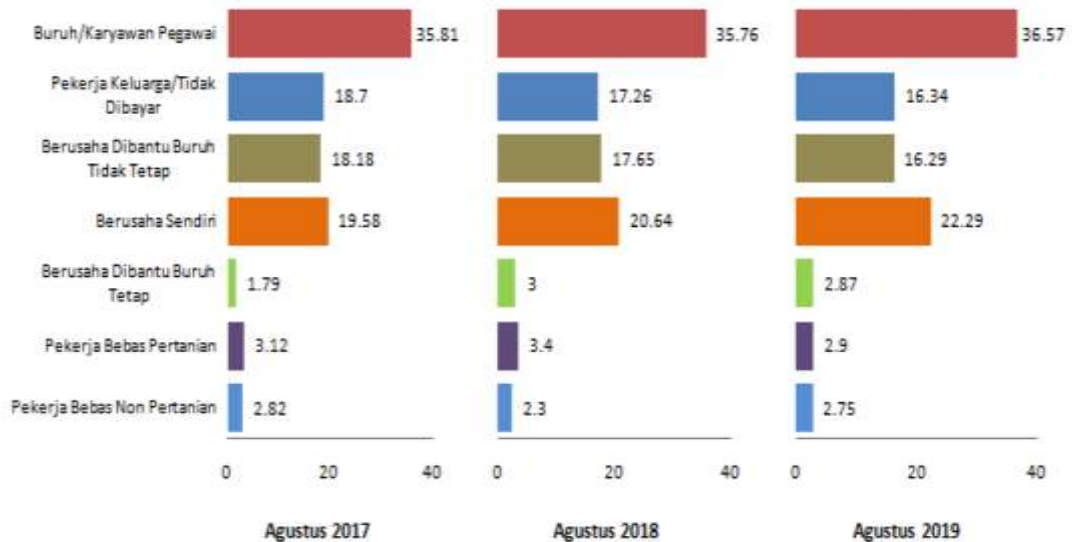
SEKTOR	2017	2018	2019
Pertanian	46,30	46.53	45.91
Perdagangan	16,41	15.80	16.48
Industri Pengolahan	6,66	7.79	6.23
Jasa Pendidikan	5,28	5.12	5.29
Persediaan Akomodasi dan Makan Minum	4,53	4.93	4.38
Konstruksi	4,50	4.80	4.75
Angkutan Informasi dan Komunikasi	4,03	3.90	4.68
Jasa Lainnya	3,74	3.27	3.65
Administrasi Pemerintahan	3,62	3.26	3.31
Pertambangan dan Penggalian	1,59	1.40	1.63
Jasa Kesehatan dan Kegiatan Sosial	1,56	1.27	1.40
Jasa Perusahaan	0,76	0.92	0.95
Aktivitas Keuangan dan Real Estate	0,63	0.73	0.89
Pengadaan Listrik, Gas dan Air	0,39	0.29	0.44

3. Penduduk Bekerja Menurut Status Pekerjaan Utama

Secara sederhana kegiatan formal dan informal dari penduduk bekerja dapat diidentifikasi berdasarkan status pekerjaan. Pekerja formal mencakup status berusaha dengan dibantu buruh tetap dan buruh/karyawan/pegawai, sisanya termasuk pekerja informal. Berdasarkan identifikasi ini, maka pada Agustus 2019 sebanyak 1,57 juta orang (39,44 persen) penduduk bekerja pada kegiatan formal dan sebanyak 2,40 juta orang (60,56 persen) bekerja pada kegiatan informal. Selama setahun terakhir, pekerja informal menurun dari 62,40 persen pada Agustus 2018 menjadi 61,24 persen pada Agustus 2019 .

Dalam setahun terakhir Agustus 2018 – Agustus 2019 secara absolut pekerja sektor informal berkurang sebanyak 24,3 ribu orang atau turun sebesar 0,68 persen, sedangkan pekerja sektor formal bertambah sebanyak 28,9 ribu orang atau naik sebesar 0,68 persen. Peningkatan penyerapan penduduk bekerja di sektor formal terjadi pada kedua status pekerjaan **Buruh/Pegawai**. Sementara itu, di sektor informal penurunan penyerapan penduduk bekerja tertinggi terjadi pada status pekerjaan **Berusaha dibantu buruh tidak tetap**.

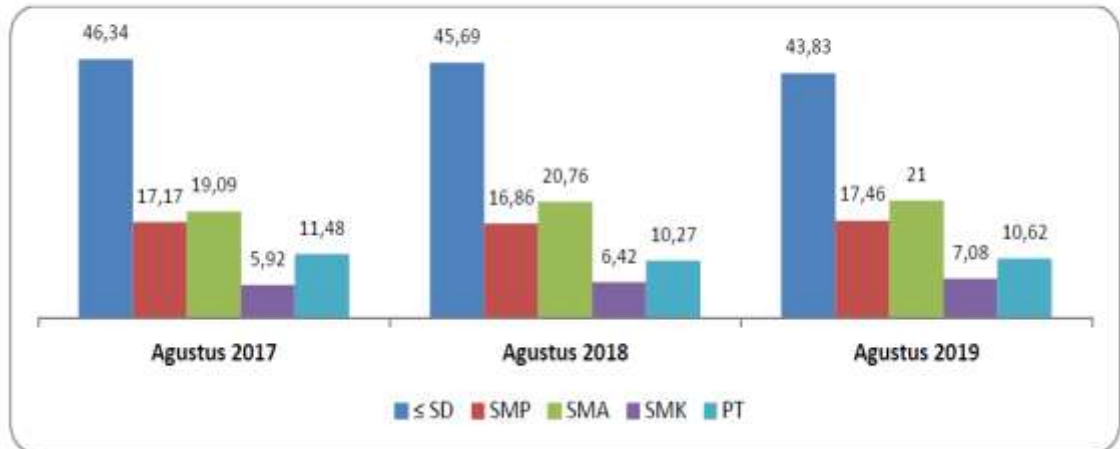
**Persentase Penduduk Bekerja
Menurut Status Pekerjaan Utama dan Kegiatan Formal / Informal
Provinsi Sumatera Selatan Agustus 2017 – Agustus 2019**



4. Penduduk Bekerja Menurut Pendidikan tertinggi yang ditamatkan

Ditinjau dari tingkat pendidikan yang ditamatkan penyerapan tenaga kerja keadaan Agustus 2019 didominasi penduduk berpendidikan rendah yakni tamat Sekolah Dasar (SD) ke bawah sebanyak 1,74 juta orang atau 43,83 persen dan tamat Sekolah Menengah Atas (SMA) sebanyak 833,3 ribu orang atau sebesar 21,00 persen. Secara keseluruhan pekerja berpendidikan rendah jumlahnya sebanyak 2,43 juta orang atau sebesar 61,30 persen. Sementara penduduk bekerja yang berpendidikan tinggi hanya 10,62 persen atau sebanyak 421,5 ribu orang yang terdiri dari 107,2 ribu orang atau sebesar 2,70 persen berpendidikan Diploma (D-I/D-II/D-III) dan sebanyak 314,3 ribu orang atau sebesar 7,92 persen berpendidikan tamat Universitas (D-IV/S-1/S-2/S-3).

**Persentase Penduduk Bekerja Menurut Pendidikan Tertinggi yang Ditamatkan
Provinsi Sumatera Selatan Agustus 2017 – Agustus 2019**



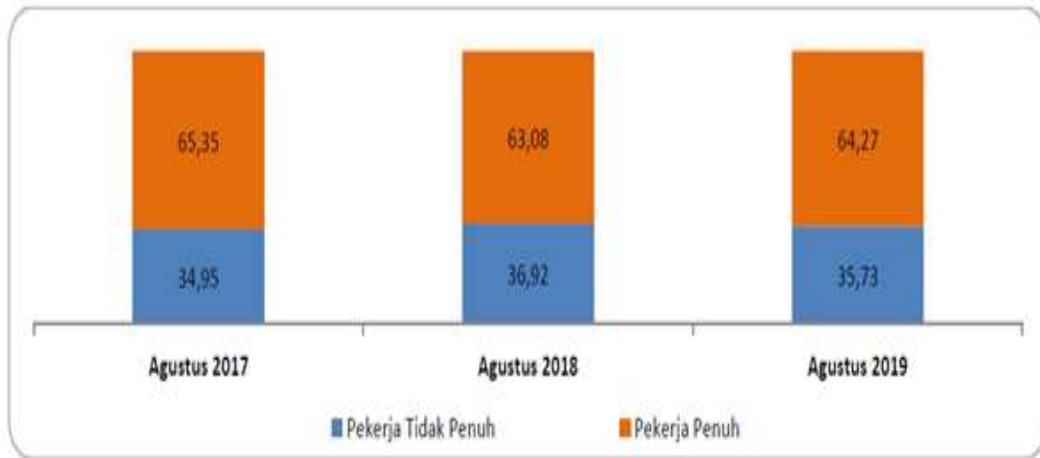
5. Penduduk Bekerja Menurut Jumlah Jam Kerja

Indikator lain yang lebih mendalam menyangkut angkatan kerja adalah pekerja penuh dan pekerja tidak penuh. Indikator ini mampu menjelaskan bahwa seseorang yang bekerja ternyata tidak semua memiliki produktivitas yang tinggi, hal ini diindikasikan dari jam kerja rendah. Pekerja tidak penuh terbagi menjadi dua kelompok, yaitu pekerja setengah penganggur dan pekerja paruh waktu.

Secara umum, komposisi jumlah penduduk yang bekerja menurut jam kerja selama seminggu yang lalu tidak mengalami perubahan dari periode ke periode. Penduduk yang dianggap sebagai pekerja penuh waktu (*full time worker*) yaitu penduduk yang bekerja 35 jam ke atas per minggu jumlahnya pada Agustus 2019 mencapai 2,55 juta orang atau 64,27 persen, sebaliknya penduduk yang bekerja kurang dari 35 jam per minggu sebanyak 1,42 juta orang atau sebesar 35,73 persen yang terdiri dari 366,5 ribu orang pekerja setenah penganggur dan 1,05 juta orang bekerja paruh waktu. Dibandingkan kondisi Agustus 2018 sebesar 63,08 persen proporsi penduduk yang bekerja lebih dari 35 jam menurun sebesar 1,19 poin.

Secara absolut jumlah penduduk yang bekerja 35 jam ke atas per minggu pada kurun waktu Agustus 2018 – Agustus 2019 bertambah sebanyak 49,8 ribu orang. Di sisi lain pekerja tidak penuh penduduk bekerja kurang dari 35 jam per minggu jumlahnya berkurang 45,2 ribu orang.

Persentase Penduduk Bekerja Menurut Jam Kerja Provinsi Sumatera Selatan, Agustus 2017 – Agustus 2019



B. KETENAGAKERJAAN KHUSUS TAHUN 2019

Kinerja yang telah dicapai Dinas Tenaga Kerja dan Transmigrasi Provinsi Sumatera Selatan pada tahun 2019 untuk bidang ketenagakerjaan merupakan hasil pelaksanaan program kegiatan dari ke-empat bidang teknis. Program kegiatan yang dilaksanakan sesuai target yang telah ditetapkan serta mendapat dukungan anggaran pemerintah pusat (APBN) dan pemerintah daerah (APBD). Hasil dari semua pelaksanaan kegiatan bidang ketenagakerjaan diukur melalui pengukuran Indek Pembangunan Ketenagakerjaan (IPK), untuk tolok ukurnya keberhasilan pembangunan ketenagakerjaan disuatu daerah diukur melalui Indikator Ketenagakerjaan Umum dan Indikator Khusus, yaitu : Pelatihan dan Produktivitas Tenaga Kerja, Pengawasan Ketenagakerjaan, dan Hubungan Industrial dan Jaminan Sosial Tenaga Kerja.

Pembangunan (pembinaan) bidang ketenagakerjaan di Provinsi Sumatera Selatan dibagi dalam dua katagori, yaitu :

- Sumber Daya Manusia, *terfocus* pada pembekalan keterampilan bagi calon tenaga kerja, peningkatan keterampilan tenaga kerja dan penempatan tenaga kerja.
- Pengawasan Hubungan Industrial, melakukan pengawasan pada perusahaan dan pekerja dalam melaksanakan kegiatan sesuai ketentuan dan peraturan ketenagakerjaan (regulasi).

Keberhasilan pembangunan bidang ketenagakerjaan Provinsi Sumatera Selatan tahun 2019, sudah cukup memberi gambaran sampai dimana kinerja Dinas Tenaga Kerja dan Transmigrasi melaksanakan program kegiatan dan anggaran selama satu tahun. Karena keterbatasan kegiatan dan anggaran pembangunan bidang ketenagakerjaan belum dapat dirasakan oleh masyarakat secara maksimal, namun paling tidak ada usaha yang terus menerus untuk memberi manfaat kepada masyarakat khususnya pekerja dan pengusaha. Pembangunan ketenagakerjaan merupakan kerja kolektif, sinkronisasi program kegiatan antara provinsi dan kabupaten / kota menjadi kunci utama keberhasilan pembangunan ketenagakerjaan di Provinsi Sumatera Selatan.

1. Bidang Pelatihan dan Produktivitas Tenaga Kerja.

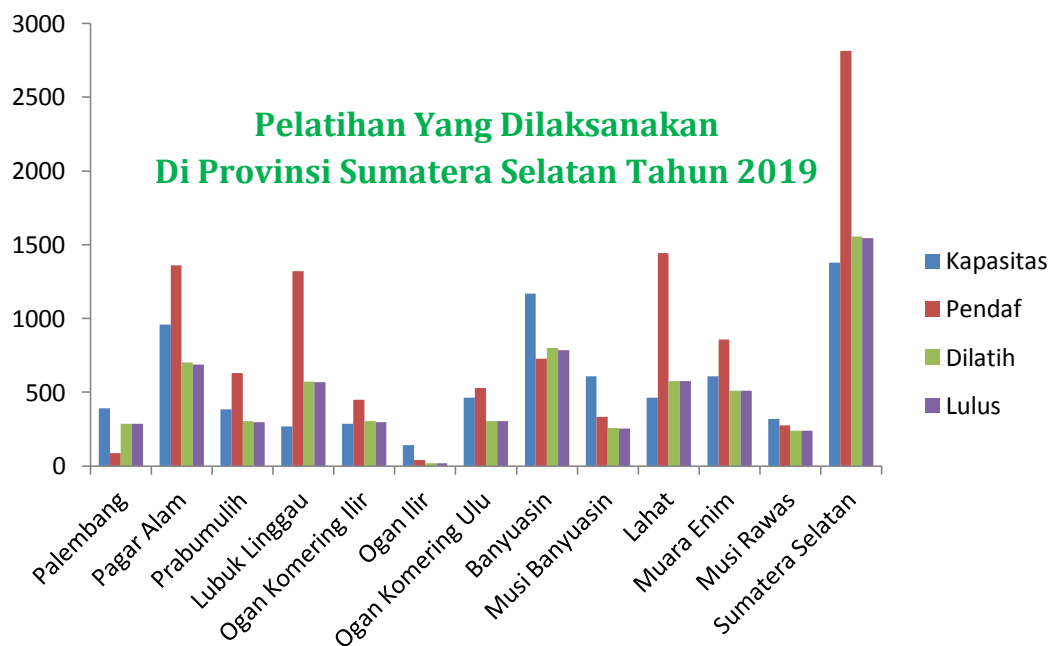
Lembaga Pelatihan Milik Pemerintah / Kementerian Ketenagakerjaan tidak ada yang berkedudukan di Sumatera Selatan, lembaga pelatihan yang ada merupakan milik pemerintah daerah. Provinsi Sumatera Selatan memiliki 1 (satu) Unit Pelaksana Teknis Dinas (UPTD) Balai Latihan Kerja, Pengembangan Produktivitas dan Keterampilan Transmigrasi (BLKPPKT) dan 12 (dua belas) UPTD/LLK yang dimiliki kabupaten / kota. Pada tahun 2019 Pelatihan yang dilaksanakan oleh provinsi dan kabupaten / kota meluluskan 6.376 peserta dengan metode Pelatihan Berbasis Kompetensi dari kapasitas yang dimiliki sebanyak 7.442 peserta untuk satu tahun.

Pelatihan Berbasis Kompetensi (PBK) merupakan pelatihan kerja yang menitikberatkan pada penguasaan kemampuan kerja yang mencakup pengetahuan, keterampilan, dan sikap sesuai dengan standar yang ditetapkan dan persyaratan di tempat kerja. Balai Latihan Kerja Provinsi dan Kabupaten / Kota sebagian besar menggunakan dana APBN Kementerian Ketenagakerjaan, dan beberapa Paket Pelatihan memanfaatkan APBD Kabupaten / Kota selain itu beberapa paket pelatihan melibatkan Pihak III. Kementerian Ketenagakerjaan mengalokasikan anggaran (APBN) untuk pelatihan Berbasis Kompetensi sebanyak 371 paket atau untuk melatih sebanyak 5936 orang yang tersebar 12 kabupaten / kota yang memiliki Balai Latihan Kerja.

Rekapitulasi Pelatihan Di Provinsi Sumatera Selatan Tahun 2019

No.	UPTD Kabupaten / Kota	APBN	APBD	Pihak III	Jumlah
1	PALEMBANG	272	16	0	288
2	PAGAR ALAM	704	0	0	704
3	PRABUMULIH	288	16	0	304
4	LUBUK LINGGAU	544	0	27	571
5	OGAN KOMERING ILIR	256	48	0	304
6	OGAN ILIR	0	20	0	20
7	OGAN KOMERING ULU	304	0	0	304
8	BANYUASIN	800	0	0	800
9	MUSI BANYUASIN	256	0	0	256
10	LAHAT	528	32	16	576
11	MUARA ENIM	416	96	0	512
12	MUSI RAWAS	192	48	0	240
13	SUMATERA SELATAN	1376	0	178	1554
Total		5936	276	221	6433

Tujuh daerah kabupaten / kota menyelenggarakan pelatihan untuk 276 orang / 18 paket mendapat dukungan dana APBD Kabupaten/Kota Tahun 2019. Pelatihan yang pelaksanaannya bekerjasama dengan Pihak III diselenggarakan oleh BLK Lubuk Linggau, BLK Lahat dan BLK Provinsi Sumatera Selatan, melatih 221 orang.



Peserta yang mengikuti ujian Sertifikasi Kompetensi sebanyak 4.391 orang dari lulusan Pelatihan 6.376 orang atau 68,87% dan berhasil mendapatkan pengakuan Kompeten sebanyak 3.618 orang atau 82,39%.

2. Bidang Pengawasan Ketenagakerjaan.

Bidang Pembinaan Pengawasan Ketenagakerjaan dan Keselamatan dan Kesehatan Kerja (Binwasnaker dan K3) menyelenggarakan perumusan dan pelaksanaan kebijakan di bidang pembinaan pengawasan ketenagakerjaan serta keselamatan dan kesehatan kerja di Provinsi Sumatera Selatan. Pembinaan dilakukan terhadap perusahaan besar, menengah dan kecil sebanyak 6.656 perusahaan dengan jumlah pekerja/buruh 453.141 pekerja (WNI / WNA).

Keselamatan dan Kesehatan Kerja menjadi fokus Bidang Pengawasan Ketenagakerjaan karena hal ini merupakan kegiatan yang langsung bersentuhan dengan pekerja/buruh. Keselamatan pekerja selama menjalankan aktivitas produksi menjadi tanggung jawab pihak perusahaan dan pekerja itu sendiri, perusahaan wajib menerapkan Sistem Manajemen Keselamatan dan Kesehatan kerja (SMK3). Penerapan SMK3 di perusahaan mengikuti regulasi dan standar yang telah ditetapkan oleh pemerintah, begitu juga dengan kesehatan pekerja dan lingkungan kerja. Dari tahun 2017 sampai akhir tahun 2019 ada 69 (enam puluh sembilan) perusahaan yang telah di Audit Penerapan SMK3 di Sumatera Selatan, kesemuanya merupakan Perusahaan Besar. Keberhasilan penerapan SMK3 di suatu daerah bisa dilihat dari *jumlah kasus kecelakaan kerja* yang terjadi ditempat kerja selama 1 (satu) tahun.

Pembinaan SMK3 di perusahaan dilakukan Dinas Tenaga Kerja dan Transmigrasi Provinsi Sumatera Selatan secara berkesinambungan telah menampilkan hasil yang maksimal, hal ini bisa dilihat dari jumlah kecelakaan kerja yang menurun tiap tahunnya. Perusahaan yang mengalami/terdapat kasus kecelakaan kerja tahun 2017 = 1.112 perusahaan), 2018 = 452 perusahaan, 2019 = 100 perusahaan dan jumlah pekerja yang mengalami kecelakaan kerja pada tahun 2017 = 1.235 orang, 2018 = 1.583 orang dan 2019 = 125 orang.

3. Bidang Hubungan Industrial dan Jamsostek.

Hubungan Industrial bukanlah semata-mata hubungan antara pemilik modal yang diwakili oleh manajemen dengan pekerja, namun lebih luas lagi banyak melibatkan pihak-pihak yang berkepentingan dengan proses produksi dan pemerintah. Regulasi yang dibuat pemerintah untuk mengatur hubungan antara pengusaha, pekerja dan serikat pekerja bertujuan untuk menciptakan hubungan industrial yang saling menguntungkan/memberi manfaat/setara. Hubungan industrial yang kondusif antara pengusaha dan pekerja/buruh menjadi kunci utama untuk menghindari terjadinya *Pemutusan Hubungan Kerja*, meningkatkan kesejahteraan pekerja/buruh.

Upaya menciptakan hubungan industrial yang harmonis, pemerintah mengeluarkan regulasi yang berhubungan dengan perangkat-perangkat hubungan industrial. Perangkat Hubungan Industrial yang terbentuk dan tersebar di kabupaten/kota menjadi sarana pembinaan terhadap pekerja/buruh, pengusaha/manajemen dan serikat pekerja/serikat buruh. Perangkat Hubungan Industrial antara lain : Peraturan Perusahaan (PP), Perjanjian Kerja Bersama (PKB), Serikat Pekerja / Serikat Buruh (SP/SB) dan Lembaga Kerja Sama Bipartit (LKS Bipartit). Dinas Tenaga Kerja dan Transmigrasi Provinsi Sumatera Selatan memfasilitasi dan membina perangkat hubungan industrial yang ada di kabupaten / kota, hingga akhir tahun 2019 terbentuk 1.838 PP, 700 PKB, 1.127 SP/SB dan 483 LKS Bipartit.

Kasus Perselisihan yang timbul dari tahun ketahun sangat fluktuatif, terscermin dari data yang tersaji berikut : 2016 = 234 kasus, 2017 = 315 kasus, 2018 = 395 kasus dan 2019 = 343 kasus. Pada tahun 2019 kasus perselisihan yang masuk dari kabupaten/kota sebanyak 343 kasus, diselesaikan dengan Perjanjian Bersama (PB) = 131 kasus, Anjuran = 187 kasus, dan 31 kasus di selesaikan melalui Pengadilan Hubungan Industrial.

4. Bidang Penempatan Tenaga Kerja dan Perluasan Kesempatan Kerja.

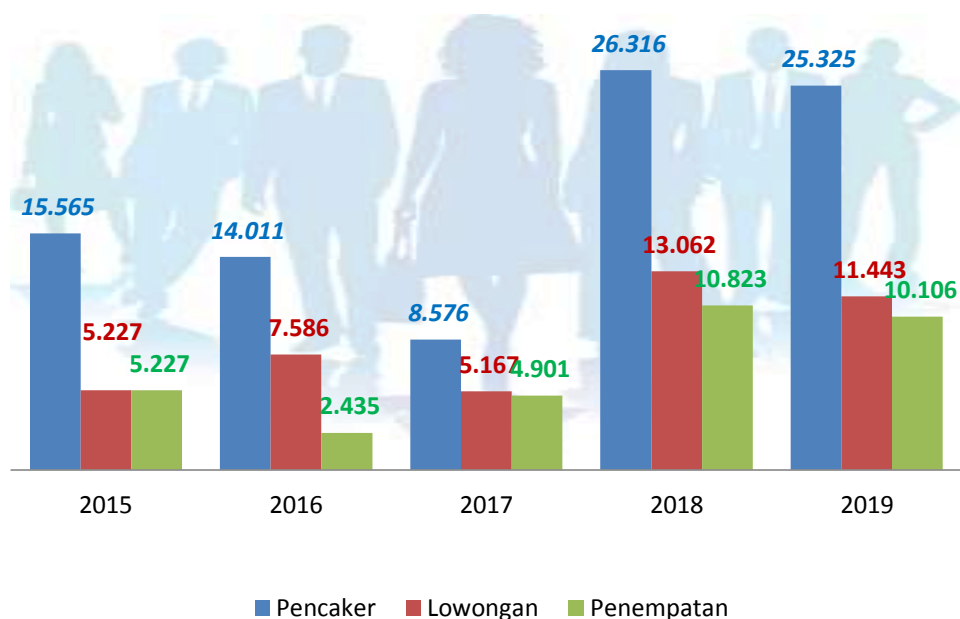
Pencari kerja dari Sumatera Selatan tiap tahunnya mengalami kenaikan seiring dengan pertumbuhan penduduk, namun tidak dibarengi dengan bertambahnya lapangan kerja / lowongan kerja. Kesempatan kerja yang terbatas di Sumatera Selatan mengakibatkan banyak tenaga kerja memilih untuk kerja di luar daerah / provinsi lain atau bekerja di luar negeri sebagai

Pekerja Migran Indonesia. Pemerintah, khususnya Pemerintah Daerah belum dapat menyediakan lapangan pekerjaan sesuai dengan kebutuhan pencari kerja.

Pada kenyataannya, para pekerja mempunyai selera yang berbeda-beda, pekerjaan-pekerjaan yang ada sangat berbeda satu sama lain, dan informasi mengenai calon pekerja dan lowongan pekerjaan tersebar dengan lambat diantara berbagai perusahaan serta rumah tangga dalam perekonomian. Kemampuan / keterampilan pencari kerja yang tersedia tidak sepenuhnya dapat diterima oleh pasar kerja, masalah ini yang mengakibatkan pencari kerja tiap tahun semakin bertambah. Penumpukan pencari kerja yang tidak terserap pasar akan menimbulkan berbagai masalah sosial.

Pencari Kerja (Pencaker) di Sumatera Selatan yang terdaftar di 17 Kabupaten/Kota selama 5 tahun (2015 – 2019) sebanyak 89.793 pencaker, Kota Palembang merupakan daerah dengan pencaker terbanyak (22.676 pencaker) diikuti Kabupaten Lahat (7.737 pencaker), Kota Lubuk Linggau (7.317 pencaker) dan Kabupaten Penukal Abab Lematang Ilir dengan jumlah terekcil 507 pencaker.

GRAFIK
PENCARI KERJA – LOWONGAN – PENEMPATAN TENAGA KERJA
PROVINSI SUMATERA SELATAN
TAHUN 2015 – 2019

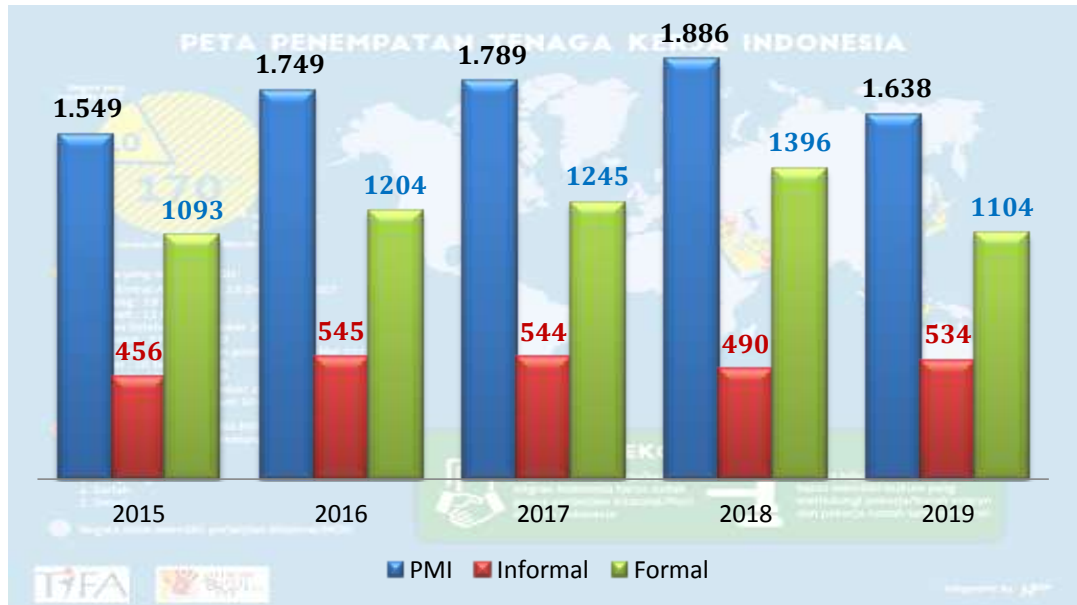


Sedangkan Lowongan Kerja yang tersedia (terdata) 42.485 lowongan kerja, bila dibandingkan Lowongan Kerja yang tersedia hanya 47% dari jumlah Pencari Kerja sebanyak 89.793 orang. Dari jumlah Pencari kerja yang ada hanya terserap sebesar 33.492 orang atau 79% dari jumlah Lowongan yang Tersedia dan 37% yang terserap di pasar kerja dari jumlah Pencari kerja yang tercatat.

**Pencari Kerja - Lowongan - Penempatan
Provinsi Sumatera Selatan
(2015 - 2019)**

NO.	Kabupaten / Kota	Pencaker	Lowongan	Penempatan
1	Ogan Komering Ulu	5.666	1.093	943
2	Ogan Komering Ilir	4.880	1.644	1.662
3	Muara Enim	5.183	3.273	2.850
4	Lahat	7.737	3.918	2.659
5	Msi Rawas	4.138	613	658
6	Musi Banyuasin	4.458	852	823
7	Banyuasin	6.568	3.011	1.857
8	Ogan Komering Ulu Selatan	3.729	1.151	1.235
9	Ogan Komering Ulu Timur	3.446	1.523	1.505
10	Ogan Ilir	5.317	2.386	1.944
11	Empat Lawang	3.245	662	662
12	Penukal Abab Lematang Ilir	507	558	557
13	Musi Rawas Utara	1.483	340	340
14	Kota Palembang	22.676	17.876	3.040
15	Kota Prabumulih	2.326	1.264	1.122
16	Kota Pagar Alam	1.117	439	375
17	Kota Lubuk Linggau	7.317	1.882	1.260
	Sumatera Selatan	89.793	42.485	33.492

**GRAFIK PEKERJA MIGRAN INDONESIA
BERASAL DARI PROVINSI SUMATERA SELATAN
TAHUN 2015 - 2019**



Selain penempatan tenaga kerja dalam negeri, penempatan Pekerja Migran Indonesia dari Sumatera Selatan dari tahun ke tahun mengalami kenaikan dari tahun 2015 (1.549 Pekerja) sampai tahun 2018 (1.886 pekerja), baru pada tahun 2019 terjadi penurunan sebanyak 248 pekerja sehingga Pekerja Migran Indonesia yang berasal dari Provinsi Sumatera Selatan terdata sebesar 1.638 orang.



DATABASE KETENAGAKERJAAN 2019

BIDANG PELATIHAN DAN PRODUKTIVITAS TENAGA KERJA



Tabel 1.1.

**Rekap Pelaksanaan Pelatihan Tahun 2019
Provinsi Sumatera Selatan**

NO.	UNIT KERJA / UPTD / BLK	APBN			APBD			PIHAK III			TOTAL PELATIHAN			SERTIFIKASI KOMPETENSI		
		L	P	JML	L	P	JML	L	P	JML	L	P	JML	L	P	JML
1	PROVINSI SUMSEL	832	544	1.376	-	-	-	107	71	178	939	615	1.554	630	282	912
2	PALEMBANG	222	50	272	-	16	16	-	-	-	222	66	288	222	50	272
3	PAGARALAM	321	383	704	-	-	-	-	-	-	321	383	704	270	145	415
4	PRABUMULIH	187	101	288	2	14	16	-	-	-	189	115	304	143	75	218
5	LUBUK LINGGAU	346	198	544	-	-	-	20	7	27	366	205	571	346	198	544
6	OGAN KOMERING ILIR	75	181	256	25	23	48	-	-	-	100	204	304	30	98	128
7	OGAN ILIR	-	-	-	19	1	20	-	-	-	19	1	20	-	-	-
8	OGAN KOMERING ULU	155	149	304	-	-	-	-	-	-	155	149	304	111	49	160
9	BANYUASIN	546	254	800	-	-	-	-	-	-	546	254	800	473	151	624
10	MUSI BANYUASIN	78	178	256	-	-	-	-	-	-	78	178	256	57	117	174
11	LAHAT	269	259	528	27	5	32	16	-	16	312	264	576	269	179	448
12	MUARA ENIM	227	189	416	62	34	96	-	-	-	289	223	512	227	189	416
13	MUSIRAWAS	65	127	192	32	16	48	-	-	-	97	143	240	48	32	80
	JUMLAH	3.323	2.613	5.936	167	109	276	143	78	221	3.633	2.800	6.433	2.826	1.565	4.391

Tabel 1.2.
Rekap Pelaksanaan Pelatihan Tahun 2019
Provinsi Sumatera Selatan

No	UNIT KERJA / UPTD / BLK	PESERTA PELATIHAN (ORANG)															JUMLAH			
		Teknik	Otomotif	Spd Motor	Lisrik	Las	Teknik Pendingin	Elektronik	Tata Niaga	Komputer	Teknologi Informasi	Design Grafis	Processing	Meubeler	Tata Boga	Pertanian		Menjahit	Tata Rias	Perhotelan
1.	BLKI Prov. Sumsel	151	105	170	64	126	64	128	114	64	-	-	-	128	128	-	152	160	-	1.554
2.	Kota Palembang	-	16	48	48	64	48	-	-	-	-	-	-	-	-	-	32	32	-	288
3.	Kota Pagarlalim	32	80	-	64	32	-	-	-	128	-	-	80	-	-	-	80	208	-	704
4.	Kota Prabumulih	-	64	48	-	48	-	-	16	32	-	-	-	16	-	-	64	16	-	304
5.	Kota Lubuk Linggau	48	48	-	80	48	48	48	-	11	112	-	-	16	-	-	48	32	32	571
6.	Kabupaten OKI	16	-	-	-	-	-	-	64	16	-	-	64	64	64	16	-	-	-	304
7.	Kabupaten Ogan Ilir	-	-	10	-	-	10	-	-	-	-	-	-	-	-	-	-	-	-	20
8.	Kabupaten OKU	-	64	-	32	32	-	32	-	-	-	32	-	-	-	-	48	64	-	304
9.	Kabupaten Banyuasin	-	80	80	-	80	-	-	-	208	-	-	-	-	-	-	272	80	-	800
10.	Kabupaten Musi Banyuasin	-	16	-	-	32	-	-	-	112	-	-	-	-	-	-	48	48	-	256
11.	Kabupaten Lahat	-	32	32	64	64	32	48	-	192	-	-	-	-	-	-	32	80	-	576
12.	Kabupaten Muara Enim	-	-	96	-	96	-	-	80	80	-	32	-	-	-	-	96	32	-	512
13.	Kabupaten Musi Rawas	-	16	48	-	48	-	-	32	-	-	-	-	32	-	-	16	48	-	240
	Total	247	521	532	352	670	202	256	306	843	112	32	272	256	64	904	800	32	6.433	

Tabel 1.3.
Pelatihan Biaya APBN Tahun 2019
Provinsi Sumatera Selatan

NO	UPTD / JENIS PELATIHAN	PENDAF TAR	DILATIH			LULUS		
			L	P	JML	L	P	JML
1.	UPTD BLKPPKT PROV. SUMSEL.							
	1. Pengelasan SMAW 3G	209	96	-	96	96	-	96
	2. Teknisi Instalasi Tenaga	77	28	4	32	28	4	32
	3. Pemasangan Listrik Bangunan	177	63	1	64	63	1	64
	4. Pengoperasian Mesin Bubut	107	92	4	96	92	4	96
	5. Servis Sepeda Motor Konvensional	126	96	-	96	96	-	96
	6. Pemeliharaan Kendaraan Ringan	159	80	-	80	80	-	80
	7. Teknisi Audio Video	103	44	20	64	44	20	64
	8. Teknisi Telepon Seluler	110	50	14	64	50	14	64
	9. Computer Operator Asistant	168	16	48	64	16	48	64
	10. Teknik Refrigerasi	59	48	-	48	48	-	48
	11. Perbaikan Pendingin Industri	26	15	1	16	15	1	16
	12. Finishing Teknik Semprot	64	36	12	48	36	12	48
	13. Finishing Teknis Oles	80	80	-	80	80	-	80
	14. Pengelolaan Admiistrasi Perkantoran	187	-	48	48	-	48	48
	15. Junior Administrasi Asistant	119	-	48	48	-	48	48
	16. Penjahitan Pakaian dengan Mesin	125	2	46	48	2	46	48
	17. Hiasan Busana dengan Mesin Bordir	93	-	48	48	-	48	48
	18. Pembuatan Roti dan Kue	323	34	94	128	34	94	128
	19. Tata Kecantikan Rambut	243	4	156	160	4	156	160
	20. Pemeliharaan Kendaraan Ringan	40	25	-	25	25	-	25
	21. Pengoperasian Mesin Bubut	40	23	-	23	23	-	23
	Jumlah 1	2.635	832	544	1.376	832	544	1.376
2.	UPTD BLK BATURAJA							
	1. Teknik Otomotive Mobil	50	32	-	32	32	-	32
	2. Teknik Otomotive Motor	50	31	1	32	31	1	32
	3. Teknik Elaktronika	40	27	5	32	27	5	32
	4. Teknik Listrik	60	31	1	32	31	1	32
	5. Teknik Las	50	32	-	32	32	-	32
	6. Garmen Apparel	100	1	47	48	1	47	48
	7. Processing	80	-	32	32	-	32	32
	8. Tata Kecantikan	100	1	63	64	1	63	64
	Jumlah 2	530	155	149	304	155	149	304
3.	UPTD BLK BANYUASIN							
	1. Juru Las SMAW 3G	73	64	-	64	64	-	64
	2. Juru Las SMAW 1G	25	16	-	16	16	-	16
	3. Service Sepeda Motor Konvensional	80	76	4	80	60	4	64
	4. Operator Komputer	160	83	125	208	83	125	208
	5. Desain Grafis	70	30	34	64	30	34	64
	6. Penjahitan Pakaian dengan Mesin	-	250	22	272	250	22	272
	7. Kecantikan Rambut	-	23	25	48	23	25	48
	8. Kecantikan Kulit	-	-	32	32	-	32	32
	9. Skill For Future	320	4	12	16	4	12	16
	Jumlah 3	728	546	254	800	530	254	784
4.	UPTD BLK MUSI BANYUASIN							
	1. Teknik Las SMAW 3G	17	16	-	16	16	-	16
	2. Teknik Las SMAW 1G	23	16	-	16	16	-	16
	3. Garmen Apparel/Menjahit dengan Mesin	68	1	47	48	1	46	47
	4. Office Tools/Operator Komputer	105	19	61	80	18	61	79
	5. Perakitan Komputer	41	21	11	32	21	11	32
	6. Kecantikan Rambut	65	-	48	48	-	47	47
	7. Skill For Future	16	5	11	16	5	11	16
	Jumlah 4	335	78	178	256	77	176	253

NO	UPTD / JENIS PELATIHAN	PENDAF TAR	DILATIH			LULUS		
			L	P	JML	L	P	JML
5.	UPTD LLK OGAN ILIR							
6.	UPTD LLK UKM OGAN KOMERING ILIR							
	1. Menjahit	96	-	64	64	-	64	64
	2. Computer Operator Assistant	110	30	34	64	27	32	59
	3. Tata Kecantikan Wajah dan Rambut	80	2	62	64	2	62	64
	4. Pertanian	78	43	21	64	43	21	64
	Jumlah 6	364	75	181	256	72	179	251
7.	UPTD LLK UKM LAHAT							
	1. Komputer Operator	527	31	97	128	31	97	128
	2. Technical Komputer Support	117	29	19	48	29	19	48
	3. Tata Rias	258	-	80	80	-	80	80
	4. Teknisi Refrigeration (AC)	72	28	4	32	28	4	32
	5. Teknisi HP	72	29	19	48	29	19	48
	6. Menjahit	114	-	32	32	-	32	32
	7. Las Listrik	72	48	-	48	48	-	48
	8. Otomotive Kendaraan Ringan	61	32	-	32	32	-	32
	9. Otomotive Sepeda Motor	69	32	-	32	32	-	32
	10. Instalasi Penerangan	66	40	8	48	40	8	48
	Jumlah 7	1.428	269	259	528	269	259	528
8.	UPTD BLK MUARA ENIM							
	1. Penjahitan Pakaian dengan Mesin	151	3	93	96	3	92	95
	2. Asisten Operator Costumade Wanita	82	14	50	64	14	50	64
	3. Computer Operator Asistant	147	21	43	64	21	43	64
	4. Servis Sepeda Motor Konvensional	152	95	1	96	95	1	96
	5. Pengelasan SMAW 1G	91	48	-	48	48	-	48
	6. Pengelasan SMAW Posisi 3G	86	46	2	48	44	2	46
	Jumlah 8	709	227	189	416	225	188	413
9.	UPTD BLK KAB. MUSI RAWAS							
	1. Servis Sepeda Motor Konvensional	39	32	-	32	32	-	32
	2. Pemeliharaan Kendaraan Ringan	16	16	-	16	16	-	16
	3. Asisten Operator Custumade Wanita	68	-	48	48	-	48	48
	4. Tata Kecantikan	52	1	47	48	1	47	48
	5. Pembuat Roti dan Kue	36	-	32	32	-	32	32
	6. Pengelasan SMAW 3G	16	16	-	16	16	-	16
	Jumlah 9	227	65	127	192	65	127	192
10.	UPTD BLK KOTA PALEMBANG							
	1. Pengelasan SMAW 1G	92	64	-	64	64	-	64
	2. Pemasangan Listrik Bangunan	95	48	-	48	48	-	48
	3. Servis Sepeda Motor Konvensional	67	46	2	48	46	2	48
	4. Teknik Refrigerasi	68	46	2	48	46	2	48
	5. Penjahitan Pakain dengan Mesin	71	2	30	32	2	30	32
	6. Tata Kecantikan Rambut	40	-	16	16	-	16	16
	7. Skill For Future	32	16	-	16	16	-	16
	Jumlah 10	465	222	50	272	222	50	272
11.	UPTD BLK LUBUK LINGGAU							
	1. Las Listrik	80	48	-	48	48	-	48
	2. Instalasi Penerangan	146	64	-	64	64	-	64
	3. Teknologi Informasi Komunikasi	303	46	66	112	46	66	112
	4. Otomotif	69	47	1	48	47	1	48
	5. Refrigerasi	83	48	-	48	48	-	48
	6. Garmen Apparel	226	1	47	48	1	47	48
	7. Tata Boga	32	-	16	16	-	16	16
	8. Tata Rias	110	-	32	32	-	32	32
	9. Elektronika	82	41	7	48	41	7	48
	10. Perhotelan	74	18	14	32	18	14	32
	11. Manufaktur	89	33	15	48	33	15	48
	Jumlah 11	1.294	346	198	544	346	198	544

NO	UPTD / JENIS PELATIHAN	PENDAF TAR	DILATIH			LULUS		
			L	P	JML	L	P	JML
12.	UPTD BLK KOTA PAGARALAM							
	1. Pengolahan Hasil Pertanian	165	8	72	80	8	72	80
	2. Otomotive	175	80	-	80	77	-	77
	3. Las SMAW 1G	50	32	-	32	32	-	32
	4. Instalasi Tenaga	59	30	2	32	30	1	31
	5. Listrik	76	61	3	64	61	1	62
	6. Garment	213	3	77	80	3	77	80
	7. Tata Kecantikan Kulit	236	3	93	96	2	92	94
	8. Tata Kecantikan Rambut	122	40	72	112	36	68	104
	8. C.O.A	265	64	64	128	63	64	127
	Jumlah 12	1.361	321	383	704	312	375	687
13.	UPTD BLK KOTA PRABUMULIH							
	1. Pengelolaan Administrasi Perkantoran	31	3	13	16	3	12	15
	2. Pengelasan SMAW 1G	114	48	-	48	46	-	46
	3. Penjahitan Pakaian dengan Mesin	90	2	30	32	2	30	32
	4. Penjahitan Pakaian dengan Mesin	18	-	16	16	-	16	16
	5. Pemeliharaan Kendaraan Ringan	133	48	-	48	47	-	47
	6. Pemeliharaan Kendaraan Ringan	20	16	-	16	16	-	16
	7. Service Sepeda Motor	39	32	-	32	31	-	31
	8. Service Sepeda Motor	16	16	-	16	16	-	16
	9. Tata Kecantikan Rambut	21	2	14	16	2	14	16
	10. Computer Operator Assistant	116	12	20	32	12	19	31
	11. Processing Pengolahan Ikan	16	8	8	16	8	8	16
	Jumlah 13	614	187	101	288	183	99	282
	Jumlah 1 s/d 13	10.690	3.323	2.613	5.936	3.288	2.598	5.886

Tabel 1.4.

**Pelaksanaan Pelatihan APBD Tahun 2019
Provinsi Sumatera Selatan**

NO.	JENIS PELATIHAN / KEJURUAN	PENDAF TAR	JUMLAH SISWA			LULUS		
			L	P	JML	L	P	JML
1	UPTD LLK OGAN ILIR							
	1. Sepeda Motor	11	10	0	10	10	0	10
	2. Teknik Pendingin	11	9	1	10	9	1	10
	Jumlah 1	22	19	1	20	19	1	20
2	UPTD BLK OGAN KOMERING ILIR							
	1. Menjahit	30	0	16	16	0	16	16
	2. Komputer	26	9	7	16	9	7	16
	3. Mekanika Las Listrik	30	16	0	16	16	0	16
	Jumlah 2	86	25	23	48	25	23	48
3	UPTD LLK UKM LAHAT							
	1. Technical Komputer Support	36	11	5	16	11	5	16
	2. Las Listrik	27	16	0	16	16	0	16
	Jumlah 3	63	27	5	32	27	5	32
4	BLK MUARA ENIM							
	1. Salon	52	2	30	32	2	32	34
	2. Sablon	43	31	1	32	31	1	32
	3. Teknisi Komputer	30	16	0	16	0	16	16
	4. Basic Office	25	13	3	16	13	3	16
	Jumlah 4	150	62	34	96	46	52	98
5	UPTD LLK UKM MUSI RAWAS							
	1. Menjahit	16	0	16	16	0	16	16
	2. Las Listrik	16	16	0	16	16	0	16
	3. Sepeda Motor	16	16	0	16	16	0	16
	Jumlah 5	48	32	16	48	32	16	48
6	UPTD BLK KOTA PALEMBANG							
	1. Tata Kecantikan	41	0	16	16	0	16	16
	Jumlah 6	41	0	16	16	0	16	16
7	UPTD BLK KOTA PRABUMULIH							
	1. Tenun ATBM	16	2	14	16	2	14	16
	Jumlah 7	16	2	14	16	2	14	16
	Jumlah 1 s/d 7	426	167	109	276	151	127	278

Tabel 1.5.

**Pelaksanaan Pelatihan Kerjasama dengan Pihak III 2019
Provinsi Sumatera Selatan**

NO.	JENIS PELATIHAN / KEJURUAN	JUMLAH JP	PENDAF TAR	JUMLAH SISWA			LULUS		
				L	P	JML	L	P	JML
1.	UPTD BLKPPKT PROV. SUMSEL.								
	Kementerian Perindustrian								
	1. Sepeda Motor	40	25	25	0	25	25	0	25
	Dinas Perindustrian Kota Palembang								
	1. Sepeda Motor	40	20	20	0	20	20	0	20
	Dana Desa Sukarami, Kab. PALI								
	1. Sepeda Motor	160	5	5	0	5	5	0	5
	2. Menjahit	160	20	0	20	20	0	20	20
	3. Bordir	160	1	1	0	1	1	0	1
	4. Las	160	15	15	0	15	15	0	15
	5. Sepeda motor	160	8	8	0	8	6	0	6
	Disnakertrans Muratara								
	1. Sepeda Motor	160	16	16	0	16	16	0	16
	CSR PT. PUSRI								
	1. Menjahit	280	40	1	39	40	1	39	40
	BPJS Ketenagakerjaan								
	1. Administrasi Perkantoran	160	18	8	10	18	6	8	14
2. Instalasi Listrik	160	10	8	2	10	6	2	8	
Jumlah 1			178	107	71	178	101	69	170
2.	UPTD BLK KOTA LUBUK LINGGAU								
	BPJS Ketenagakerjaan								
	1. Otomasi Listrik Industri	160	16	14	2	16	13	2	15
	2. Perakitan Komputer	160	11	6	5	11	6	5	11
Jumlah 2			27	20	7	27	19	7	26
3.	UPTD LLK UKM LAHAT								
	BPJS Ketenagakerjaan								
	1. Instalasi Penerangan	240	16	16	0	16	16	0	16
Jumlah 3			16	16	0	16	16	0	16
Jumlah1 Ss/d 3			221	143	78	221	136	76	212

Tabel 1.6.

Lembaga Pelatihan Kerja Swasta (LPKS) Tahun 2019
Provinsi Sumatera Selatan

No.	Nama LPKS	Kabupaten / Kota	Nama Pimpinan	Alamat	Jenis Kursus	Tahun	Masa Berlaku
1	LPK Dewantara Mandiri	Ogan Komering Lili	Heri Setiawan, SdM	Jl. Satek Riyadi No 252 Rt 003/01 Pasar Batuaja. Telp. 0736209628	Komputer	Reg. 22w/TK/02000	
2	LPK Technico	Ogan Komering Lili	Amir Alhusaini, SE	Jl. A Yani Km 3 Karang Anyar Tanjung Baru Batuaja Timur. Telp. 07333245415	Automotive	Reg. 4073, A-LP/VI/2016 (Vn. 18012007)	
3	LPK Mediateka	Ogan Komering Lili	Sent Indran (April Maulana)	Jl. Komanda Hasan No 7 Rt 1303 Kel. Kemalaraja. Hp. 98127185415	Komputer	50301653LP/0003/2017 (Vn. 18012004E)	2019/10/21
4	LPK Permata Dewi	Ogan Komering Lili	Ety Mardiana (Andi Pura Jaya)	Jl. Irian Bonglong Indah No 916 S. Rt/Rw: 1304. Desa Air Putih. Kec. Batuaja Timur. 08222891000	Komputer	50312453LP/0003/2017 (Vn. 18022003)	
5	LPK Algean Com	Ogan Komering Lili	Rusnah Ahmad	Jl. Korpri P. Tendean No 121 B. Rt/Rw: 1304 Kel. Air Gadang Batuaja Barat - 08127271508	Komputer	50301653LP/0003/2017 (Vn. 18022004E)	2019/02/22
6	LPK Ideal Com Course	Ogan Komering Lili	Wawan Agustine	Desa Kelumpang. Kec. Ulu Ogan	Komputer	Lembaga PWF (01-07-2008)	
7	LPK Ecom	Ogan Komering Lili	Erlan Mahrul, S. Pd	Jl. Pemuda 118 No 58 Kel. Batuaja Permai. Telp. 0735329115	Bhs Inggris / Komputer		
8	LPK Permata Dewi	Ogan Komering Lili	Andi Pura Jaya, S. Pd	Jl. Irian Bonglong Indah No 108 Rt 234 Air Putih Batuaja Timur. Telp. 0735320628	Bhs Inggris / Komputer		
9	LPK Two Com	Ogan Komering Lili	Rafis, S. Tp	Jl. Ledian Takson No 753 Rt 5702 Kel. Takang Jambak. Bta. Barat (Depan MINMTS Smp. 800)	Komputer	50344030LP/VI/2016 (Vn. 18022002)	22/12/2020
10	LPK Collective	Ogan Komering Lili	Ahmad Bernas, S. Pd, M. Pd	Jl. Ramah Dakt. Usman No. 35 RT. 000/LH Kel. Otaraja Kaya Agung. Telp. 0712323400	Komputer, Bhs. Inggris, Sertifikasi MPA	50510/Diklatkernan/VI/2017 ()	
11	LPK Anika Prima	Ogan Komering Lili	Fisrah, SdG	Jl. A. Sayut LK.V. Rt.09 No 083 Kel. Kutaranya. HP. 081273481707	Komputer	58047/kalateran/2017 (Vn. 18022004)	
12	LPK Manry	Ogan Komering Lili	Mariam, A. Ma. Pd	Jl. Yusuf Simpangbani No.82 Lt. 5. Rt.00 Kel. Sitawana. Kel. Kalyugang. Hp. 08128225800	Manajemen		
13	LPK Zakiyah	Muara Enim	Hasan Saad	Jl. Himpokur. Jalan No 67 Kel. Pasar II Muara Enim. Hp. 081989520206, 081277432275	Adm. Kantor BHS, Ing. Komputer Teknis	500205/kalamamu/2016 (Vn. 18022005)	
14	LPK Karya Utama	Muara Enim	Sari Satriah, SE, M.M	Jl. Ledian M. Zan Yasin No 255. Tanah Abang Kel. Pasar II Muara Enim	Adm. Kantor Bhs Inggris Kering. Tata Rias	500480/kalateran/VI/2014 (Vn. 18022001)	
15	LPK Sika	Muara Enim	Diah Charna Putri, S. Pd. Ing	Jl. Sultan Mahmud Satriawati II No 13 Rt. 03. Rte. 06 Kel. Pasar 2 Muara Enim. Hp. 081267218741	Komputer, Bhs. Inggris, Sertifikasi PMP/PS	503405/kalateran/VI/2016 (Vn. 18032002)	
16	LPK Sikon Sine	Muara Enim	Si Hayati, S. Pd	Jl. Ledian M. Alp. No 48 Kel. Pasar II MC	Tata Rias	42021447/Diklat/2016	
17	LPK Taalib Sikon	Muara Enim	Taalib	Jl. KH. H. Senojo No 5 Tanah Abang Kelurahan Pasar II Muara Enim. Hp. 085319845441, 08538835155	Tata Rias, Rambut Kulit	500318/P/13/Diklat/2017 (Vn. 18022005)	30-11-2020
18	LPK Family Computer	Muara Enim	Si Yuliani	Jl. Kemala Rt.3A. Tegal Rejo. Hp. 085789330037	Kursus komputer	505957/kalateran/02/2018	
19	LPK Intension	Muara Enim	Suko Sedojo	Jl. Raya Pradumala-Batuaja Dusun V Desa Karang Agung Kel. Lubal Ulu. HP. 086273662206	Komputer	500034/P/13/Diklat/2018 (Vn. 18022007)	30-04-2024
20	LPK Aviana	Muara Enim	Muti. Bayu Somatha, SE	Desa Tegal Rejo Rt.7A No 9 Kel. Lawang Kotal		4202477/Diklat/2015	
21	Piscin	Lahat	Parawansyah, Spd	Jl. Cemara No. 11 Talang Kapuk Kota Baru	Komputer	50310/Pendak/PPPT&PMG/2015 (Vn. 18042027)	5.8.10-11-2020
22	LLS Bah. Graha	Lahat	Sebrata K. Gant, S. Pd	Nusa Nigara (Sataran)	Komputer dan Sertifikasi	500.357/Pendak/PPPT&PMG/2014	
23	LPK Palsotech	Lahat	Mel Sultaning, And	Jl. Mejar Sultan. No. 20 Pasar Lama	Komputer	502.345/Pendak/PPPT&PMG/2014	
24	LPK Anika	Lahat	Alta Sulbari	Jl. Kot. Sultan No. 179 Lahat. Telp. 081996119840 0731.322592	Manajemen	505.345/Pendak/PPPT&PMG/2012	
25	LPK British College	Lahat	Acopi	Jl. LK. Amr. 0731321384	Bhs. Inggris	503.368/Pendak/PPPT&PMG/2015	
26	LPK Sony Muli	Lahat	Abd. Syahidra	Jl. Kot. H. Sultan	Kursus Menyetir Mobil		
27	LPK Inshar	Lahat	Rosalina S. Anisah	Jl. Laskar Xoo. Koser. Kel. Pasar Baru, 0731321488	Manajemen		
28	LPK Pella	Lahat	Pimen Alani	Jl. Let. Marjani No. 48 Lahat. Telp. 324784, 0813328171	Komputer	Lembaga PWF	
29	LPK Peta	Lahat	Eri AB Hp. 081373257071	Jl. Pringit Suka No 14 Pasar Baru Lahat. Telp. 0731322828	Manajemen, Inggris, komputer	Yayasan, 03-10-2000	
30	LPK B-Faq Aikulation Centre	Lahat	Amr Hayati M. Pd. Hp. 085267571723	Jl. Ledian Amir Hantah 1212 Pasar Baru Lahat.	Komputer	Lembaga PWF	
31	LPK Musikon Mandiri	Musi Rawas	Andi Panjar, S. Kom	Kel. Sempang Jaya 0P. 9 Ceger. Kel. 873 ULU	Kursus komputer	Reg. 560/001/VN/kalateran/2006 Tgl. 12 September 2006	
32	Mutara Bangsa	Musi Rawas	Sugeng Wilanso, ST	Des. Sumber Harta. Kec. SML Ulu Terowot	Aplikasi komputer	Reg. 56313/VN/kalateran/2007 Tgl. 4 Januari 2007	
33	Jaka Grafika	Musi Rawas	Joko Sutanto, ST	Des. 01. Motaran. Kec. Tugumulyo	Operator komputer	Reg. 114513/VN/kalateran/2007 Tgl. 3 September 2007	
34	Excellent English Course IECC	Musi Rawas	Widyayati, S. Pd. Hp. 08136806080	Jl. Karlin No. 302 B. Srikaton. Kec. Tugu Mulyo. No. 31662 MURPA	Bahasa Inggris	25418/Diklatkernan/2014 (Vn. 18022002)	AKREDITASI (01/06/2015)
35	Wali Komputer	Musi Rawas	Mohr Andras W. S. Hut	Dusun I. Des. E. Wondoko. Kec. Tugumulyo. Hp. 8137281889	Komputer	Reg. 560/99/VN/kalateran/2011 Tgl. 24 Agustus 2011	
36	LPK N. Qotun	Musi Rawas	Abdur Kadir	Jl. Syahid Wahab, Sk. Des. Wondoko. Kec. Megang Sari. Hp. 83367630000	Komputer, B. Inggris, S. Arab dan Fotograf	4719/Diklatkernan/2017 (Vn. 18022006) Akreditasi Kep. 473/LA-LP/VI/2015	AKREDITASI (01/06/2021)
37	Karya Mandiri Komputer	Musi Rawas	Agus Salim	Jl. Wacana. Km. 01/01. Kuo Baru. Des. Cipedad. Kec. Sukakarya. Hp. 85388314000	Operator Komputer	Reg. 084NP/1388/VN/kalateran/2014, Tgl. 12 Juni 2014	
38	Aneka Indah Salon Rias Rambut	Musi Rawas	Rai	Jl. Amr. Sudman. Desa Mataram. Tugu Mulyo. Hp. 82180720080	Salon	12218/VN/kalateran/2016, 7 Juni 2016	
39	Mia Salon	Musi Rawas	Mia	Jl. Sertu. Sertu. Desa J. Ngapra. Tugu Mulyo. Hp. 81274016738	Salon	13418/VN/kalateran/2016, 7 Juni 2016	
40	LPK Sarana Sukses Utama	Musi Rawas	Yendra Muctar	Jl. Yan. Sudman. Komplek Rato. Lrtas. No. 88 Rt. 08. Kel. Yata. Jambak L. Lenggah. Hp. 8277495423	Komputer	Reg. 475/LA-LP/VI/2017	30/9/2021
41	LPK Raya	Musi Rawas	M. Syamsi	Jl. A Yani No. 70 Rt. 7 Kel. Megang, Kec. Lk. Lenggah. Utara 1	Komputer	Reg. 471/LA-LP/VI/2015	
42	LPK Bina Selvia Mandiri	Musi Rawas	Achmad Sofit	Desa Wondoko. Kec. Megang Sari	Keterampilan Sdn	Reg. 4718/Diklatkernan/2017 (Vn. 18022001)	14/12/2021
43	LPK Sire Press Wijaya	Musi Rawas	Semanto, S. Kom	Desa Jember Baru II. Blok. B. Kel. Megang Sari. Hp. 85888131159	Komputer	86272493/VN/kalateran/2014, Vn. 18062007	
44	LPK Dazy Komputer	Banyuwangi	Muzarna, S. Pd	Dusun II. Desa Ujung. Kec. Air Salek, Cakulya.computer. 12@gmail.com. Hp. 81377061441	Komputer, Sertifikasi office	Reg. 560/2124/VN/kalateran/2016 (Vn. 18072000)	
45	LPK Wharles Education Center	Banyuwangi	Mawati Fari, S. Pd. MM	Jl. Merdeka No. 26 Sempang. Luban. Sempang. Kecamatan Banyuwangi. Hl. www.warles.com@gmail.com	Tata rias, pengarsit, komputer, tata boga	Reg. 560/2125/VN/kalateran/2016 (Vn. 18072007)	
46	LPK Ovevri	Banyuwangi	- Sugeng S.	Jl. Palembang. Belayu. Sempang 2. Sempang. Kecamatan Sempang. Deogovian@gmail.com	Teknis Komputer	Reg. 563142/VN/kalateran/2016 (Vn. 13720000)	
47	LPK Al-Rahma Com	Banyuwangi	- Raki, S. Pd	Jl. Persatuan No. 18 Rt/Rw: 01 Sembawa. Kec. Sembawa. Hp. 81274016738	Komputer	Reg. 560/2133/VN/kalateran/2016 (Vn. 18072000)	
48	LPK Gnada komputer System	Banyuwangi	- Syamsudin, S. Soc	Kelurahan Pangeran. Blok. Kec. Banyuwangi. email.com@yahoo.com	Komputer	Reg. 560/2121/VN/kalateran/2016 (Vn. 18072000)	
49	LPK Miana	Banyuwangi	- Dewi Yuliani, S. Ag	Jl. Mekebon Blok. A2. 2. No. 14 Rt. 28 Perumahan Azhar. 071180243E	Tata Boga	Reg. 903/2131/VN/kalateran/2016 (Vn. 180720011)	
50	LPK KTM Telang	Banyuwangi	- SE Rokaya	Desa Muli. San. Kecamatan Tanjung Laga, Lk. Lenggah. 08279921.com	Manajemen, komputer	Reg. 560/1533/VN/kalateran/2017 (Vn. 18072000)	28-2-2020
51	LPK Sabul Ulin	Banyuwangi	- H. Nigarduddin	Jl. Bendera. Jaya. No. 521. Marana. Banyuwangi I. Hp. 8127382017	Komputer, desain		
52	LPK ISSA	Banyuwangi	- Chairuzal	Jl. Palembang. Belayu. Km. 14. Sempang. Ti. Kelapa. Telp. 07118455572	Manajemen		
53	LPK Bina Unggulah	Banyuwangi	- Hadi	Jl. Palembang. Belayu. Km. 14. Sempang. Ti. Kelapa. Hp. 8127382017	Teknis motor		
54	LPK Tesau	Banyuwangi	- Supriyanto	Jl. Palembang. Belayu. Km. 14. Sempang. Ti. Kelapa. Telp. 071180243E	Komputer		
55	LPK Multirion	Banyuwangi	- Syamsuddin MTZ	Jl. Palembang. Sempang. Pangkalan Sali	Komputer		
56	LPK Paradigma Institute	Banyuwangi	- Hartono, And	Jl. Lrtas. Palembang. Sempang. LK. IV. Kel. Rosta. Asan. Rai. Sempang	Komputer	Reg. 1118/VN/kalateran/2016 (Vn. 18072000)	21-3-25-19
57	LPK Aka Hal	Musi Banyuwangi	Adi Mursid	Jl. Merdeka. Lk. 81. Kel. Kayu. Ars. Sekeloa. Hp. 9812219874303	Sert. Mobil	802/TKG-MUSAL/PW/2008	
58	LPK Tri Mulya Komputer	Musi Banyuwangi	Sugeng Lestari	Ruat. Toko. Perjuangan. Lrtas. Blok. B. No. 10. Kel. Salek. Agung. Sekeloa. Telp. 0714322403	Komputer	Reg. 120005/TKG-MUSAL/PW/2008	
59	ComFit Al-Salam	Musi Banyuwangi	Idi-Hochi Muli Muli	Des. Gunung. Sempang. Lrtas. Hp. 88288188342	Komputer	AHL-4238. AH/154	
60	MATWahid	Musi Banyuwangi	Mahyudin	Pasar. Sempang. Lrtas. Hp. 8127311352	Komputer / Perawatan		

No.	Nama LPKS	Kabupaten / Kota	Nama Pimpinan	Alamat	Jenis Kurau	Izin	Masa Berlaku
61	As-Sabiyah	Musi Banyuwangi	Abdul Rozak	Jl. Provinsi Rantau Kasih	Komputer	4616-LPP/2003/2002	
62	Etha Corp	Musi Banyuwangi	Etha	Di Jl Desa Rantau Sabang Hp.08971122736	Komputer	3140KPA/PK/2016	
63	LPK Falford	OKU Selatan	Zainal Arifin	Jl. Tanjung Batu Sebah Hp.08160233370	Manajemen		
64	LPK Teles Course	OKU Selatan	Ananda Nurul	Jl. Bekaling Tanjung Batu Hp.085279331973	Komputer		
65	LPK Onis Abadi	OKU Timur	Sgt. SH	Jl. Telega Rejo BK 10 Bekang OKU Timur Hp.08136848088	Komputer	Kep. 1161/LA-LPK/ XI/ 2017, 29 Dec 2017 (Vn. 167120023)	29/12/2022
66	LPK ECC	OKU Timur	Mansurb, S.Pd	Jl. Gedung Raja BK 08 Bekang OKU Timur Hp.08527324461	Adm. Pemerintahan	Kep. 1150/LA-LPK/ XI/ 2017, 29 Dec 2007 (Vn. 16060021)	29/12/2022
67	LPK Marco Media	OKU Timur	Hataw, S.Si	Jl. Bodan Dalam No.28 BK.X Bekang OKU Timur Hp.08528925490	Desain Grafis	Kep. 1169/LA-LPK/ XI/ 2017, 29 Dec 2017 (Vn. 16060022)	29/12/2022
68	LPK Borobudur	Ogan Ilir	Rahayu nur rohani	Tanjung Raja Hp.08168807792	Komputer		
69	LPK Dwi Karya	Ogan Ilir	Kaleni	Indralaya	Komputer		
70	LPK Snelajya	Ogan Ilir	Wahyu		Bahasa Inggris		
71	LPK Al Umlah	Ogan Ilir	Aliq Junaidi	Jl. Depati Anton No 21 Rt.10 Tj Batu Hp.081278807427	Inggris	Yayasan	
72	LPK Saton Friends	Ogan Ilir	Hani Subzoh	Jl. Mayor Iskandar Rt 1 Flw 1 Pemulutan Sarai	Tata Rias Pengantin	Lembaga PNF	
73	LPK Mawar	Ogan Ilir	Nisar Hp.08136943675	Jl. Raya Da 1 Desa Harapan Kec. Pemulutan, Dusun II Desa Pemulutan Ulu Kec. Pemulutan,	Tata Rias	Lembaga PNF	
74	LPK Cantik Model	Ogan Ilir	Ehno Kurniasan Hp.085266737069		Tata rias pengantin	Lembaga PNF	
75	LPK Perfect Course	Ogan Ilir	Wahyu (Bibi Lailan)	Desa Bangun Jaya No. 178 Tanjung Batu	Komputer	Lembaga PNF	
76	LPK Dee-ai Prestasi	Ogan Ilir	Pedjar, SP	Jl. Pango No.34 Rt.10 Rv.VI Tanjung Batu	Seni/Komputer	Lembaga PNF	
77	LPK Bunga Snelajya	Ogan Ilir	Aprilia, S.Ag	Bakajaya Baru	Tata Rias		
78	LPK Peleang	Enpat Lawang	Kris Eric Yagiewani	Jl. Basun Pasar II Kec. Tebing Tinggi	Komputer, B. Inggris, Elektronik	560302/sonakemara/2013	
79	Himpunan Lembaga Pelatihan Seluruh Indonesia (HLPSI) Sekeloa Kacamatan Hidup "Bangun Bangsa"	Enpat Lawang	Ida Perlela	Kel. Kumpang, Kec. Tebing Tinggi	Manajemen	460553/sonakemara/2014	
80		Enpat Lawang	Abu Yasin	Jl. Lintas Tebing Tinggi-Pendopo KM 1,2 Kening Merau Kec. Tebing Tinggi	Komputer, Elektro nik, kalibrasi, Perabang kelan, Perkebangan	460554/sonakemara/2014	
81	LPK Ramah Komputer	Enpat Lawang	Kemas Anar, S.Ag	Jl. Lintas Sumatera Perumnas Cross Rt.31 Rv.03 (Kemas Anar) Kel. Tanjung Kumpang, Kec. Tebing Tinggi	Komputer, Adm. Kantor, Audio Video	Kep. 523/02/DPM/SP/04/2016 (Vn. 161120059)	13/04/2021
82	Kursus Menjahit Ferlina Modis	Enpat Lawang	Ida Ferlina, Amd	Jl. Tobing Bekang, Tebing Tinggi	-Menjahit	Kep. 465/003/Sonakemara/2014 (Vn. 161120015)	
83	LPK Smart Komputer	Enpat Lawang	Ruspat, S.Pd, M.Pd	Jl. Lintas Sumatera Perumnas R/Pac, 03/04 (ruspat) Kel. Tanjung Kumpang, Kec. Tdg Tinggi	Adm. Pemerintahan, Komputer Multimedia	Kep. 603/01/DPM/SP/04/2016 (Vn. 161120056)	12 - 04 - 2121
84	LPK Amanah	FALL	Meari, S.ST, A.HS	Dusun IV Desa Rak Barak Kec. Tanah Abang Hp.082127441733	Pengaji Tata Busana, Bonfir dan Sajian	Kep. 563/23A/PT/3/Sonakemara/22/2017 (Vn. 161220024)	06/04/2020
85	LPK Enpat Pelangi Canggih	FALL	Akhunahat, S.Si	Jl. Raya Desa Canggih Kec. Tanah Abang Kab. Fall	Komputer	560575/PT/3/Sonakemara/02/2017	
86	LPK Ayo	Murutan	Jetta, S.Pd	Karang Jaya	Komputer		
87	Dafa Computer	Murutan	Suyadi	OS Bukit Langkap	Komputer		
88	LPK Samudra	Murutan	Harsanah	Lulus Runtai Baru	Komputer		
89	LPK Sina Mandiri	Murutan	Husein Azhan	Jl. Lintas Sumatera Rt.02 Kel. Merau Rupa/Rapat	Komputer B. Inggris		
90	Lembaga Pendidikan dan Pelatihan Faskod Indonesia Tbk	Kota Palembang		Komplek Perumahan Palembang Square No.207.208.209.210, Kel.Lorok Pakjo	Kuliah Sop Sap KFC		
91	Universal Anal Inisi	Kota Palembang	Arendita Indah, S.Kom	Jl. R. Sukanto komplek FTO Mall Blok H No. 11	Koperasi dan Luar Negeri		
92	Pusat Pengembangan Tenaga Kependidikan dan Kesehatan Al Kautsar	Kota Palembang	H. Abd. Halim,MS, S.Kom	Jl. Inspektur Marzuki No.29 Kel. Siring Agung 30138	Kepersawatan Rumahan		
93	Karya Sola	Kota Palembang	Hermansyah WLSH	Jl. Kandang Kandang No.03 Rt.24 Rv. 31 Siring	Spiker Promotor		
94	LFTO Sap Mandiri	Kota Palembang	Suparna,SP,M.Pd	Jl. Dy. Mula No.244 Rt.12 Rv.03 Kel. Duta, Kel. Timur II, Hp.08771447333	Operasi Sepeda Motor	Kep. 476/LA-LPK/ XI/ 2017 (Vn. 167120038)	30/01/2022
95	Yamaha Motor Engineering Training Centre	Kota Palembang	Syafiqi Elyan	Jl. Arafat Tabur NO.138/NO.17 Ilir	Operasi Sepeda Motor		
96	PT. Cita Karya Sejaht	Kota Palembang	Kesuma Hidar Indrawan	Jl. Vika Tanjung Harau Rt.13 Rt.024 Rv.005 Kel. Sri Bangsal	TiU ke Luar Negeri		
97	LPK Kuban School	Kota Palembang	Bahag	Jl. Sukatani 234 Kembang, Sempang yaka Suka Maja	Operasi Sepeda Motor	Kep. 376/LA-LPK/ XI/ 2013	
98	Akademi Star Institute	Kota Palembang	Deny Nurrohmah	Jl. PDAM Km.12 Kel. Sukatani	Honda		
99	Bina Sarana Indonesia	Kota Palembang	Zel Abubakar	Jl. Merdeka No.36	Akadem Staff		
100	LPK Bahasa Asing dan Komputer Baby Budi	Kota Palembang	Hendra Wicakso,SH	Jl. MP Mangku Negara No.11 Kertan Suka Maja	Programmer Komputer Inggris dan Mandarim		
101	BLK Luar Negeri (BLKN) Karya Nyata	Kota Palembang	Merry Theo Hp.08136929593	Jl. Ananda No.1073 Sekelupung Km.20 Rt.0 D. I.	TiU ke Luar Negeri	Kep. 1103/LA-LPK/ XI/ 2015	31/04/2018
102	Perkuliahan Saena Dwipa	Kota Palembang	Drs. Zukhrun Elend, M.Si	Komplek Azarna Hg. 98 Km.10 Palembang	Pendidikan		
103	Perkuliahan Hani	Kota Palembang	Joselyn Josephina	Jl. Jenderal Sudirman X 12 1920 Km. 18 Ilir	Pendidikan		
104	Mengaji dan Membondir Yana	Kota Palembang	Yana	Jl. Koperasi Umar Soka Km.2,5 No.3330A	Mengaji dan Membondir		
105	Yayasan Danka	Kota Palembang	M. Syuhri	Jl. Alghathir No.1468 Rt.01 Rv.01 Km.13 Ilir	Souvenir Asli Palembang		
106	Mbak Ely	Kota Palembang	Elyan, SH	Jl. Jenderal Sudirman No. 172 Rt.02 Rv.01 Km.17 Ilir	Masakan Kue Roti		
107	Diklat Mengemudi	Kota Palembang	Drs. Anwar, LK,M.M	PTD BLPT Prov. Sumsel Jl. Jenderal Basuki Rahmat No.2056	Mengemudi		
108	LPT Snelajya	Kota Palembang	Drs. Suharto	Jl. Melanar No.411 B Rt.08 Rv.02 Kel. Kemas Rindo	Komputer		
109	Mengaji Pupa	Kota Palembang	RA Puspawati, SP	Jl. Raden Fatah No.5 Rt.41 Rv.14 Kel.30 Ilir	Manajemen		
110	Bogean Backing Centre	Kota Palembang	Jawary M. Dayyan	Jl. Jenderal Sudirman No.123 Depan Kodan 8 Sng	Kuliah kue dan Roti		
111	Jaya Service	Kota Palembang	Neneng Seldiah	Jl. TP. Rastem Elend No.067 Sempang Dika	Montir Elektronik		
112	Aprilia	Kota Palembang	Ir. Sri Maryati	Lr. Compedak Sei Buah	Manajemen		
113	PKLK Pansia Elektroniky	Kota Palembang	Bondifous Djawana PR	Jl. Hri Reto No.62	Mengemudi		
114	Patek	Kota Palembang	Drs. RA Gani Onie	Jl. Kebon Jate Kel. ITilir	Komputer Operatif		
115	LPK Snelajya Tenography Teknography	Kota Palembang	Ardiansyah, SH,M.M	Jl. Sukatani 2 Lij masjid Rt.100 Sotajaya Kel. Sukatani	Prog. Komputer, Teknik AC, Photography	Kep. 361/LA-LPK/ XI/ 2015 (Vn. 167120061)	
116	Tarot Mandiri	Kota Palembang	Ely Komariah	Jl. Sapa Marga Lr. Pelen No.21 Rt.40 Rv.08 Kel. Bukit Bangsal	Operatif Lar		
117	LPK. Shihma Educator Centre	Kota Palembang	Supriyanto, S.Pd, M.Si	Jl. A. Yani No.2 Stabesanti (Dgn. Arah 2000 Paju) Hp.08127349171	Komputer, Bahasa Ing	Kep. 478/LA-LPK/ V/ 2017 (Vn. 167120006)	30/01/2022
118	PT Leppedo	Kota Palembang	M. Sohrul, S.Kom	Jl. Jenderal Sudirman No.122	Komputer	Kep. 372/LA-LPK/ XI/ 2013	
119	Praseja Mandiri School Of Business	Kota Palembang	Sn Purnani, SE, M.Si	Jl. Basuk Rahmat No.1608 E-F	Komputer, Selisind, Perikanan, Perikanan		
120	LPK. Novi	Kota Palembang	Sh khodjah	Jl. May Salm Salutera No.5887 Rt.24/00 Sekap, Hp.0811718501	Tata Busana	Kep. 476/LA-LPK/ V/ 2017 (Vn. 167120035)	Aneka/2022
121	Yayasan Baiti Perdana	Kota Palembang	Ir. Elusari, M.Si	Jl. Balyuda No.2207 Rt.016 Km.4,5	Pengasah Jempu, Bobby Siter, PRT	Kep. 560/032/Denaker/2016 (Vn. 167120016)	
122	Trijaya	Kota Palembang	Erbasati	Jl. Kebon Joho No.075	Komputer		
123	LPK San Marco Indonesia	Kota Palembang		Jl. Mangtunegara Komp. Villa Sukantaja Blok B No.12 Kel. Sukamaju	Kapal Pesiar Perikanan		
124	LPK PT. Anugerah Mual Jaya	Kota Palembang		Jl. Hri Aro No.1206	Perawatan ke Luar Negeri		
125	LPK Yayasan Karya Cipta Sarana Mandiri	Kota Palembang	Sopian HA, S.Sos	Jl. Puncak Sekelung No.85A Kel. Lorok Pakjo	PRT		
126	LPK Ibs Yudatra	Kota Palembang	San Nurulita, SE	Jl. Residen Abdul Rozak Perum Taman Puri Indah No.26	Kue-Kue		
127	LPK. AMKDM	Kota Palembang	Amr Hanzati	Jl. KH.A. Cahlan No.17 A, Tsang Semul Bukit Kecil Palembang, Hp.85368048781	Komputer	Kep. 560/059/Denaker/2016 (Vn. 167120039)	
128	LPK	Kota Palembang	Achmad Wulansu	Jl. Waliran 455A Palembang	Pendidikan	Kep. 379/LA-LPK/ XI/ 2013	
129	LPK. Yayasan Baiti Perdana	Kota Palembang	Er Susanti	Jl. Balyuda No.1463 Rt.16/06 Palembang	Perawat Bayi	Kep. 473/LA-LPK/ XI/ 2015	
130	LPK. Yayasan Baiti Perdana	Kota Palembang	Er Susanti	Jl. Balyuda No.1463 Rt.16/06 Palembang	Perawat Jempu	Kep. 114/LA-LPK/ XI/ 2015	

No.	Nama LPKS	Kabupaten / Kota	Nama Pimpinan	Alamat	Jenis Kursus	Izin	Masa Berlaku
61	As-Sidiqiyah	Mus Banyuwangi	Abdul Rozak	Jl. Projo, Pamban, Jember	Komputer	46/16-1/PP/2016/2012	
62	Etha Comp	Mus Banyuwangi	Ehka	Desa Rambu, Selegi Hp. 08971122736	Komputer	SIKARPLP/2016	
63	LPK Faldin	OKU Selatan	Zahar Arifin	Jl. Tangga Batu Bawah Hp.08160233376	Mengajar		
64	LPK Tevix Course	OKU Selatan	Amanda Nurul	Jl. Belimbing Tangga Batu Hp.08579331973	Komputer		
65	LPK Grato Abadi	OKU Timur	Sgt. SH	Jl. Tegay Rajo BK 10 Belimbing OKU Timur Hp.08138849066	Komputer	Kep. 1161/LA-LPK/XX/2017, 29 Des 2017 (Vn. 167150033)	29/12/2022
66	LPK ECC	OKU Timur	Maronto, S.Pd	Jl. Gedang Rajo BK 09 Belimbing OKU Timur Hp.085273324481	Adm. Pemerintahan	Kep. 1100/LA-LPK/XX/2017, 29 Des 2017 (Vn. 160500021)	29/12/2022
67	LPK Marco Media	OKU Timur	Hudaw, S.Si	Jl. Bedan Dahan No.26 BKX Belimbing OKU Timur Hp.085255254880	Desain Grafis	Kep. 1180/LA-LPK/XX/2017, 29 Des 2017 (Vn. 160520022)	29/12/2022
68	LPK Borobudur	Ogan Ilir	Rahayu nur rochani	Tanjung Raja Hp.081388077792	komputer		
69	LPK Dwi Karya	Ogan Ilir	Kailan	Indralaya	komputer		
70	LPK Srejaya	Ogan Ilir	Wahyu		Bahasa Inggris		
71	LPK Al Ghalib	Ogan Ilir	Fang Junaidi	Jl. Depati Anton No.21 Rt.16 Tj. Batu, Hp.081278807427	B. Inggris	Yayasan	
72	LPK Salon French	Ogan Ilir	Heni Sulaini	Jl. Mayor Iskandar Rt.1 Rm.1 Pemulutan Barak	Tata Rias Pengantin	Lembaga PNF	
73	LPK Mawar	Ogan Ilir	Nazir Hp.081369943678	Jl. Raya Dr.1 Desa Harapan Kac. Pemulutan	Tata Rias	Lembaga PNF	
74	LPK Cantik Miskal	Ogan Ilir	Ehna Kusmaning	Dusun II Desa Pemulutan Ulu Kac. Pemulutan, Hp.085266737088	Tata rias pengantin	Lembaga PNF	
75	LPK perior Course	Ogan Ilir	Wahyu Elni Lestari	Desa Bangsan Jaya No.176 Tanjung Batu	komputer	Lembaga PNF	
76	LPK Dwi-ar Prastika	Ogan Ilir	Reda, S.Pd	Jl. Pongas No.24 Rt.16 Rm.11 Tanjung Batu	Bimbingankomputer	Lembaga PNF	
77	LPK Bunga Srejaya	Ogan Ilir	Aprilina, S.Ag	Bakaraja Baru	Tata Rias		
78	LPK Pelangi	Empat Lintang	Mrs Erni Yogawati	Jl. Stasiun Pasar Iir Kac. Tebing Tinggi	Komputer, B. Inggris, Elektronik	5890200000000000/2013	
79	Himpunan Lembaga Pelatihan Seluruh Indonesia (HLPSI)	Empat Lintang	Ida Perita	Kel. Kumpang/Kac. Tebing Tinggi	Mengajar	400/00400000000000/2014	
80	Kelelahan Hancapen Hidup 'Bangun Bangsa'	Empat Lintang	Abu Yasin	Jl. Liman Tebing Tinggi-Pendopo KM 1,2 Rengas Manti Kac. Tebing Tinggi	Komputer, Elektro tik, kelistrikan, Perbeng kolar, Perakangan	400/00400000000000/2014	
81	LPK Rumah Komputer	Empat Lintang	Kemas Amar, S.Ag	Jl. Lintas Sumatera Perumnas Cross R.01 Rm.02 (Kemas Amar) Kel. Tanjung Kupang, Kac. Tebing Tinggi	Komputer, Adm. Kantor, Audio Video	Kep. 593/02/DMPT/13/19/04/2018 (Vn. 161120000)	13/04/2021
82	Kursus Mengajar Ferina Model	Empat Lintang	Ida Ferina, Amd	Jl. Tebing Tinggi, Tebing Tinggi	Mengajar	Kep. 485/003/0000000000/2014 (Vn. 161120015)	
83	LPK Smart Komputer	Empat Lintang	Ruslat, S.Pd, M.Pd	Jl. Lintas Sumatera Perumnas RPLas, 0304 (mupel) Kel. Tanjung Kupang, Kac. Tbg. Tinggi	Adm. Pemerintahan, Komputer, Multimedia	Kep. 003/01/DMPT/13/19/04/2018 (Vn. 161120058)	13-04-2021
84	LPK Amanah	PALI	Muham, S.ST, A.RS	Dusun IV Desa Raja Barak Kac. Tanah Abang, Hp.082127441739	Pengaji Tata Susana, Bordir dan Siam	Kep. 583/23/MPPT/13/19/04/2017 (Vn. 161120024)	25/04/2020
85	LPK Empat Pelita Curiap	PALI	Ahunnasat, S. Si	Jl. Raya Desa Curiap Kac. Tanah Abang Kac. Pali	Komputer	5800575WPT/13/19/04/2017	
86	LPK Alifa	Muroran	Jalla, S. Pd	Karang Jaya	Komputer		
87	Defti Computer	Muroran	Suyadi	OS Bukit Langkap	Komputer		
88	LPK Salabata	Muroran	Harsaini	Lubuk Rumbak Baru	Komputer		
89	LPK Bina Mandiri	Muroran	Husein Azhar	Jl. Lintas Sumatera R.02 Kel. Muara Rupa/Regit	Komputer B. Inggris		
90	Lembaga Pendidikan dan pelatihan Faldin Indonesia Tbk	Kota Palembang		Komplek Perhotelan Palembang Square No.207.208.209.210, Kel.Lorok Paipo	Kuliner Sap. Saj. KFC		
91	Universi Amat Insani	Kota Palembang	Arindita Indah, S.Kom	Jl. R. Sukanto komplek PTC Mail Blok H No. 11	Kepewawatan Umat Luar Negeri		
92	Rusli Pengembangan Tenaga Kepewawatan dan Kesehatan Al Koutah	Kota Palembang	H. Abd Halim,MS, S.Kom	Jl. Impulsus Marsuki No.26 Kel. Sring Agung 30138	Kepewawatan Rumah		
93	Karya Sidi	Kota Palembang	Hermansyah Wn SH	Jl. Koperasi Anwar No.63 Rt.01 Rm.01 Sabang	Sales Promotion		
94	LPK Dik Mandiri	Kota Palembang	Saparnan, S.Pd, M.Si	Jl. Dr. M. Idris No.244 Rt.12 Rm.03 Kel. Duku, Ir. Timur II, Hp.0127340132	Operasi Sepeda Motor	Kep. 470/LA-LPK/XX/2017 (Vn. 167120030)	30/01/2022
95	Yansha Motor Engineering Training Centre	Kota Palembang	Syafiq Eryani	Jl. Agri Ra Tabun No.114 Kel.17 Ir	Operasi Sepeda Motor		
96	PT. Dwi Karya Sejaht	Kota Palembang	Kesuma Nur Indrawan	Jl. Villa Tanjung Harapan D.18 Rm.024 Rm.008 Kel. Bkt. Sangkat	TJ ke Luar Negeri		
97	LPK Keban School	Kota Palembang	Bahap	Jl. Sukotemi 234 Kemari Sempang juka Suka Maju	Operasi Sepeda Motor Honda	Kep. 378/LA-LPK/XX/2013	
98	Awalon Star Institute	Kota Palembang	Denny Nurawidoro	Jl. PDAM No.12 Kel. Sukadadi	Anand Staff		
99	Bina Sarana Indonesia	Kota Palembang	Zer Abdullah	Jl. Merdeka No.3E	Programmer Komputer		
100	LPK Bahasa Aeng dan komputer Setyo Budi	Kota Palembang	Hendra Waingr,SH	Jl. MP. Mangyu Negara No.11 Kemari Suka Maju	Inggris dan Mandarini		
101	BLK Luar Negeri (BLAN) Karya Nyasa	Kota Palembang	Morry Theo Hp.081366205943	Jl. Anphib No.1973 Sekip ujung Kel.20 Ir D. II	TJ ke Luar Negeri	Kep. 110/LA-LPK/XX/2016	01/04/2018
102	Perhotelan Seama Dwa	Kota Palembang	Drs. Zulkarni Elendri, M. Si	Komplek Arama Hg. 55 Km.10 Palembang	Perhotelan		
103	Perhotelan Hani	Kota Palembang	Jocelyn Josephine	Jl. Jenderal Sudirman X.10 1920 Kel.18 Ir	Perhotelan		
104	Mengajar dan Membantu Yanel	Kota Palembang	Yanel	Jl. Koperasi Umar Bad km.3.5 No.3000A	Mengajar dan Membantu Souvenir Kel. Palembang		
105	Yayasan Danta	Kota Palembang	M. Syukri	Jl. Alghata No.1469 Rt.01 Rm.01 Kel.13 Ir	Mengajar		
106	Mbak Ely	Kota Palembang	Elyani, SH	Jl. Jenderal Sudirman no.172 Rt.02 Rm.01 Kel.17 Ir	Masakan Kue Roll		
107	Dikal Mengensud	Kota Palembang	Drs. Anwar, LK, M.M	PTD BLPT Prov. Sumbar Jl. Jenderal Basuki Rahmat No.2066	Mengajar		
108	LPT Srejaya	Kota Palembang	Drs. Suharto	Jl. Mataram No.411 B Rt.06 Rm.02 Kel. Kemas Redo	Komputer		
109	Mengajar Pupa	Kota Palembang	RA Puppahan, SP	Jl. Raden Patah No.5 Rm.41 Rm.14 Kel.30 Ir	Mengajar		
110	Bogasan Backing Centre	Kota Palembang	Jawary M. Cahyani	Jl. Jenderal Sudirman No.123 Depan Kodam 8 Sw	Kuliner kue dan Roti		
111	Jaya Service	Kota Palembang	Nering Bekdikah	Jl. TP. Hutan Elendri No.507 Sempang Duku	Mundur Elektronik		
112	Fonka	Kota Palembang	Ir. Sri Maryati	Lr. Compebak Sei Batah	Mengajar		
113	PKLK Faniasa Sodronoyo	Kota Palembang	Bonifacia Djawana PR	Jl. Kiri Aro No.52	Mengajar		
114	Polek	Kota Palembang	Drs. RA. Gani Ono	Jl. Kelton jahel Kel.17 Ir	Komputer Operasi	Kep. 383/LA-LPK/XX/2016 (Vn.167120001)	
115	LPK Srejaya Tenography Talitography	Kota Palembang	Andaryah, SKM, M.M	Jl. Sukabangari 2 Lq masjid Rt.100 Srejaya Kel. Sukarasa	Prog. Komputer, Teknik AC, Photography		
116	Turco Mandiri	Kota Palembang	Ely Kozaroh	Jl. Sapa Marga Lr. Pelen No.21 Rt.40 Rm.08 Kel. Bukit Sangkat	Operasi, Lot		
117	LPK Eshansa Education Centre	Kota Palembang	Supriyanto, S.Pd, M.Si	Jl. A. Yam No.2 Sabaranti (Cpn. Ayo 3000 Paip) Hp.08127349171	Komputer, Bahasa Ing	Kep. 475/LA-LPK/XX/2017 (Vn. 167120000)	30/01/2022
118	PI Lappedo	Kota Palembang	M. Sahul, S.Kom	Jl. Jenderal Sudirman No.122	Komputer	Kep. 372/LA-LPK/XX/2013	
119	Praseja Mandiri School Of Business	Kota Palembang	Sri Purnani, SE, M.Si	Jl. Basuki Rahmat No.1600 E.F	Komputer, Selendang, Perikanan, Pariwisata		
120	LPK Novi	Kota Palembang	Sil Khodijah	Jl. May Salm Babaraha No.597 Rt.2509 Sekip, Hp.0811718521	Tata Busana	Kep. 473/LA-LPK/XX/2017 (Vn. 167120035)	Arwalba 2022
121	Yayasan Bait Perdana	Kota Palembang	Ir. Elusaidi, M.Si	Jl. Bakaryudha No.2297 Rt.016 km.4,5	Pengasah Jorpo, Baby (Baw. PRT)	Kep. 589/003/0200000000/2015 (Vn. 167120016)	
122	Trijaya	Kota Palembang	Endawati	Jl. Kebon Jaha No.079	Komputer		
123	LPK San Manro Indonesia	Kota Palembang		Jl. Manglunegara Komp. Villa Sukarasa Blok B No.12 Kel. Sukarasa	Kajal Pasar Perhotelan		
124	LPK PT. Anugerah Muli Jaya	Kota Palembang		Jl. Kiri Aro No.1306	Perawatan ke Luar Negeri		
125	LPK Yayasan Karya Cipta Sarana Mandiri	Kota Palembang	Sopian HA, S. Sca	Jl. Puncak Sekelung No.894 Kel. Lorok Paipo	PRT		
126	LPK Itha Yudira	Kota Palembang	San Harubi, SE	Jl. Residan Abdul Rozak Perani Taman Faldin Indah No.28	Aku-Kul		
127	LPK AMKDM	Kota Palembang	Amr Harizat	Jl. KH. A. Dahlan No.17 A. Talang Semu Bukit Nuri Palembang, Hp.05300000701	Komputer	Kep. 585/008/0000000000/2016 (Vn. 167120039)	
128	LPK P	Kota Palembang	Achmad Wessana	Jl. Veteran 4004 Palembang	Perhotelan	Kep. 379/LA-LPK/XX/2013	
129	LPK Yayasan Bait Perdana	Kota Palembang	Bil Susanti	Jl. Bakaryuda No.1483 Rt.16/06 Palembang	Perawat Bayi	Kep. 473/LA-LPK/XX/2016	
130	LPK Yayasan Bait Perdana	Kota Palembang	Bil Susanti	Jl. Bakaryuda No.1483 Rt.16/06 Palembang	Perawat Jorpo	Kep. 114/LA-LPK/XX/2016	

Tabel 1.7.**Kapasitas Pelatihan BLK / LLK Menurut Kejuruan Tahun 2019
Provinsi Sumatera Selatan**

No.	Nama UPTD	Alamat	Kejuruan yang Dilaksanakan	Kapasitas Latihan (org)
1	BLK Baturaja (Kab. OKU)	Jl Jend A Yani Km 4,5 Baturaja	Kejuruan Otomotif	32
			Kejuruan Menjahit	48
			Kejuruan Tata Rias	32
			Kejuruan Listrik	32
			Kejuruan Elektro	32
2	BLK Kayu Agung (Kab. OKI)	Jl. Sepucuk Kel. Kedaton Kec. Kayu Agung	Las	160
			Pertukangan	160
			IT	160
3	BLK Muara Enim (Kab. Muara Enim)	Jl Pangeran Danal Kelurahan Muara Enim	Otomotif Spd Motor	80
			Las Listrik	64
			Komputer / Jaringan	16
			Menjahit	16
			Tata Kecantikan	16
			Sablon	16
4	LLK UKM Kab. Lahat	Jl. Jend. A. Yani Km. 1,5 Pagar Agung Lahat	Opr. Komputer	128
			Teknisi Komputer	64
			Tata Rias	128
			Menjahit	96
			Automotive Mobil	48
			Automotive Sepeda Motor	64
			Las Listrik	64
			Teknisi AC	48
			Teknisi HP	48
			Instalasi Penerangan	64
5	BLK Musi Rawas (Kab. Musi Rawas)	Jl. Lintas Sumatera Km. 12,5 Komplek Pemkab MURA	Menjahit	16
			Montir Sepeda Motor	16
			Las Listrik	16
			Mobil Bensin	16
			Tata Rias	16

No.	Nama UPTD	Alamat	Kejuruan yang Dilaksanakan	Kapasitas Latihan (org)
6	BLK Sekayu (Kab.MUBA)	Jl Kol Wahid Udin Lk II Kelurahan Kayuara Sekayu	Listrik	48
			Sepeda Motor	128
			Teknisi Komputer	64
			Operator Komputer	128
			Menjahit	64
			Tata Kecantikan	64
			Las Listrik	64
			Instalasi Penerangan	128
7	BLK Pangkalan Balai (Kab. Banyuasin)	Jl Lingkar Stereo Kel Kedondong Raye BA III – 30753	Basic Komputer	64
			Menjahit	64
			Las (Welding)	64
			Otomotif / Sepeda Motor	64
8	LLK Indralaya (Kab. Ogan Ilir)	Jln Raya Lintas Timur KM 36 Indralaya	Menjahit	16
			Komputer	16
			Las Listrik	16
			Otomotif	16
			Tata Rias	16
			Teknik Pendingin	16
9	BLKP Palembang (Kota Palembang)	Jl. Kapt. Anwar Sastro	Service Komputer	40
			Menjahit	40
			Las	40
			Sepeda Motor	40
			Souvenir	20
			Kerajinan Jahitan	20
			Processing hasil pertanian	40
			Kewirausahaan	50

No.	Nama UPTD	Alamat	Kejuruan yang Dilaksanakan	Kapasitas Latihan (org)
10	BLK Prabumulih (Kota Prabumulih)	Jl Jend Sudirman KM 3,5 Kota Prabumulih	Mebel	16
			Las	16
			Sekretraris Kantor	16
			Tata Rias	16
			Sepeda Motor	16
			Otomotif Mobil Bensin	16
			Menjahit	16
			Basic Office	16
11	LLK Pagar Alam (Kota Pagaram)	Jl Tatahan Sp Sandar Angin Kel. Rebah Tinggi Kec. Dempo Utara	Las	64
			Otomotif	32
			TIK	96
			Garment	64
			Listrik	64
			Tata Kecantikan	96
12	BLK Lubuk Linggau (Kota Lubuk Linggau)	Jl Watervang Komplek LLK Lubuklinggau	Otomotif	16
			Menjahit	16
			Pertanian	16
			Perikanan	16
			Tata Rias	16

13	OKU Selatan	-	-	-
14	OKU Timur	-	-	-
15	Empat Lawang	-	-	-
16	Penukal Abab Lematang Ilir	-	-	-
17	Musirawas Utara	-	-	-

Keterangan :

Ada 5 kabupaten / kota yang belum memiliki Balai Latihan Kerja

Tabel 1.8.

**Kondisi BLK / LLK Tahun 2019
Provinsi Sumatera Selatan**

No.	Nama BLK/LLK	Status Kepemilikan	Gedung / Ruang	Luas	Kondisi	Sarana / Prasarana		
						Kejuruan / Kelengkapan	Kondisi	
1	BLK Baturaja	Pemda Kab. OKU	R. Perawatan		Sedang	Alat-alat listrik, mesin disel, trafo	Fungsional	
			Kantin		Sedang		Fungsional	
			R. Diesel		Rusak Berat		Fungsional	
			Bengkel		Sedang		Fungsional	
Kantor BLK	Sedang	Fungsional						
			Workshop		Sedang	Meja, kursi, kipas angin	Fungsional	
2	BLK Kayuagung	Pemda Kab. OKI		25 x 12 m ²		Komputer 10 unit	Fungsional	
						Pertanian	Fungsional	
						Bangunan	Fungsional	
						Las	Fungsional	
						Otomotive	Fungsional	
						Mekanike	Fungsional	
3	BLK Muara Enim	Pemda Muara Enim untuk UPTD BLK Muara Enim	R. Pelatihan	64x50 m ²	Baik	16 kelas	Fungsional	
			R. Pertemuan 1		Baik		1 bh	Fungsional
			R. Pertemuan 2		Baik		1 bh	Fungsional
			R. Rapat		Baik		1 bh	Fungsional
			Toilet		Baik		36 bh	Fungsional
			Asrama		Baik		34 kamar tidur	Fungsional
4	LLK UKM Lahat	Disnakertrans Kab. Lahat	Kantor	200 m ²	Rusak Ringan		Fungsional	
			R. Pertemuan	200 m ²	Rusak Ringan		Fungsional	
			Tek Mek	264 m ²	Baik		Fungsional	
			R. Workshop	810 m ²	Baik		Fungsional	
			Gedung	84 m ²	Baik		Fungsional	
			Gedung MTU	96 m ²	Rusak		Fungsional	
			R. Komputer	60 m ²	Baik		Fungsional	
			Gudang MTU	42 m ²	Baik		Fungsional	
			Kios 3 in 1	48 m ²	Rusak Ringan		Fungsional	
5	BLK Kab. Musi Rawas	Pemda Kab. MURA		2.052 m ²		Mesin Jahit	Fungsional	
						Mesin Motor (Yamaha, Suzuki, Honda dan MTU)	Fungsional	
						Mesin Las (4 unit), Alat Safety (4 set)	Fungsional	
							Rusak ringan	

No.	Nama BLK/LLK	Status Kepemilikan	Gedung / Ruang	Luas	Kondisi	Sarana / Prasarana	
						Kejuruan / Kelengkapan	Kondisi
6	UPTD BLK Sekayu	Pemda Kab. MUBA	R. Las Listrik	400 m ²	Baik	Mesin las, trafo, gerinda tangan	Fungsional
			R. Otomotif	400 m ²	Baik	Sepeda motor, tool kit	Fungsional
			R. Menjahit	400 m ²	Baik	Mesin jahit, mesin obras	Fungsional
			R. Komputer	400 m ²	Baik	Komputer 10 unt	Fungsional
			R. T. Komputer	400 m ²	Baik	Komputer 1 unit Tool kit	Fungsional
			R. Tek Mek	400 m ²	Baik	Kulkas, AC	Fungsional
7	UPTD BLK Banyuasin	Disnakertrans Kabupaten Banyuasin	Kantor	(34x13) m ²	Baik	Meubel Kantor	Fungsional
			Ruang Kelas	(18x8,5) m ²	Baik		Fungsional
			Kejuruan Las	(13x27) m ²	Kurang Baik	Alat Las dan Genset	Fungsional
			Kej. Komputer	(13x27) m ²	Kurang Baik	Komputer	Fungsional
			Garasi MTU	(7x8) m ²	Kurang Baik	Mesin Las, Gerinda, Bor, Mobil MTU	Fungsional
			Rumah Penjaga	(8,5x10) m ²	Baik		Fungsional
			Gerbang Utama	(14x4) m ²	Baik	Peralatan Otomotif	Fungsional
Pos Jaga	(4x4) m ²	Baik		Fungsional			
Kamar Kecil	2 bh	Kurang Baik		Fungsional			
8	UPTD LLK Ogan Ilir	Pemda Ogan Ilir	R. Otomotif		Baik		Fungsional
			R. Menjahit		Baik		Fungsional
			R. Komputer		Baik		Fungsional
			R. Tek Mek		Baik		Fungsional
			R. Listrik		Baik		Fungsional
			R. Tata Rias		Baik		Fungsional
9	UPTD BLK Pemkot Palembang	Hibah Kanwil Depnaker Prov. Sumsel			Baik	1. Mesin Jahit	Fungsional
					Baik	2. Sepeda Motor Praktek	Fungsional
					Baik	3. Mesin Las	Fungsional
					Baik	4. Peralatan Salon	Fungsional
					Baik	5. Peralatan Masak	Fungsional
10	UPTD BLK Prabumulih	Pemkot Prabumulih	Kantor BLK	20.010 M ²	Cukup	1. Teknologi Mekanik Mesin Las SMAW 3 bh, Mesin Bubut 4 bh, Mesin Las OAW 1 bh, Mesin Frais 1 bh, 2. Tata Niaga Komputer, Printer, Infocus, Kursi Meja Lipat, White Board	Fungsional
			Aula BLK		Baik		Fungsional
			R. Tata Rias		Perlu rehab		Fungsional
			R. THP		Perlu rehab		Fungsional
			R. Menjahit		Perlu rehab		Fungsional
			R. Bengkel Las		Perlu rehab		Fungsional
R. Adm Kantor	Perlu rehab	Fungsional					
R. B Bangunan		3. Bangunan Mesin sugu penebal 1 bh, Mesin sugu penghalus 1 bh, Mesin sugu perata 1 bh, Mesin Gergaji Potong 1 bh, Mesin Bor Elektronik 1 bh,	Fungsional				

No.	Nama BLK/LLK	Status Kepemilikan	Gedung / Ruang	Luas	Kondisi	Sarana / Prasarana	
						Kejuruan / Kelengkapan	Kondisi
			R. Bengkel Mobil		Perlu rehab	4. Otomotif Stan engine Petrol Volvo 4 cyl 2 unit, S Engine Diesel Volvo 4 cyl 1 unit, dynamo 1 unit, Hand drill Meja 1 unit, Meja praktek plat 6 bh, Jek Stand 4 bh, Kunci Moment 2 bh, Treker Klep 1 bh, Battery Charger 2 unit	Fungsional
			R. Spda Motor		Perlu rehab	Stan Engine motor Suzuki 1 unit, Stan engine motor Honda 2 unit, Stan engine motor metic 2 unit, Kompresor udara motor/ dynamo 1 unit, Hand drill Meja 1 unit, Kunci Ring 3 set, Kunci pas 3 set, Obeng Plus 8 bh, Obeng Min 10 bh, Tang kombinasi 6 bh, Tang potong 4 bh, Meja praktek plat 6 bh, Ragum 2" 5 bh, Jek Stand 4 bh, Kunci Moment 2 bh, Treker Klep 1 bh, Battery Charger 2 unit	Fungsional
						5. Mobil MTU (Mobil Box), - Isuzu ELF NHR %% Box Plat B 9844 WQ	Fungsional
11	UPTD LLK Pagar Alam	Pemkot Pagar Alam	Gedung Utama	1.800 m ²	Baik	- 4 Ruang Teori	Fungsional
			Workshop Las	2.300 m ²	Baik	- 3 Workshop	Fungsional
			Kios 3 in 1	1.40 m ²	Baik	- Kios 3 in 1 - Lab Komputer	Fungsional
12	UPTD BLK Lubuklinggau	Pemerintah Kabupaten Musi Rawas	Gedung Kantor	± 2 Hektar	Baik	Mobil Training Unit	Fungsional
			Lab. Komputer		Baik		Fungsional
			Lab. Otomotif		Baik		Fungsional
			Lab Listrik		Baik		Fungsional
			Lab. AC / Refrigerator		Baik		Fungsional

Tabel 1.9.

**Instruktur BLK / LLK Tahun 2019
Provinsi Sumatera Selatan**

No.	BLK / LLK / Kab/Kota / Instruktur	Pangkat/Gol.	Tempat, Tanggal Lahir	Jenis Kelamin	Pddkan	Jabatan Fungsional	Kejuruan
1	BATURAJA - KABUPATEN OKU						
	1 Suyanto	Penata Tk I/III d	Ngawi, 4 Mei 1962	L	SMA	Instruktur Penyelia	Otomatif
	2 Amran	Penata Tk I/III d	Dangku, 2 Juni 1962	L	SMA	Instruktur Penyelia	Las
	3 Surip	Penata Tk I/III d	Talang Beduk, 5 Nov 1962	L	STM	Instruktur Penyelia	Listrik
	4 Wifda	Penata Tk I/III d	Batu Nanggai, 28 Mei 1963	P	SMA	Instruktur Penyelia	Listrik
	5 A. Husni Thamrin	Penata Tk I/III d	Prabumulih, 24 April 1962	L	D2	Instruktur Penyelia	Teknik Mekanik
	6 Rima Yunita, A.Md	Penata Tk I/III d	Baturaja, 10 Juni 1987	P	D3	Instruktur	Menjahit
	7 Sukaryanti, S.Pd	Penata Muda Tk I/III b	Gunung Raya, 24 Mei 1986	P	S1	Instruktur	Menjahit
8 Sarita Faulina, SE	Penata /III c	Palembang, 01 Oktober 1979	P	S1	Instruktur	Manajemen	
2	KAYUAGUNG - KABUPATEN OKI						
	9 Bambang Setiawan, ST	Penata (III/c)	P. Panggang, 19/09/1978	L	S1	Instruktur	Las
	10 Faddullah, SP	Penata (III/c)	Kayu Agung, 10/07/1976	L	S1	Instruktur	Pertanian
	11 Sigit Sumingkar, ST	Penata (III/c)	Yogyakarta, 11/07/1982	L	S1	Instruktur	Bangunan
	12 Chandra Setia Darma, ST	Penata Muda Tk I/III b	P. Panggang, 20/11/1980	L	S1	Instruktur	Informatika
13 Mery Ahmad	Non PNS	-	P	SMA	Instruktur	Menjahit	
3	MUARA ENIM – KAB. MUARA ENIM						
	14 Meliyan Haryanti, S.Pt, M.Pd	Penata (III/c)	Bengkulu, 05/05/1978	P	S2	Instruktur	Pertanian
	15 Zuhri Imansyah, A.Md	Penata Muda Tk I/III b	Prabumulih, 24/05/1974	L		Instruktur	Komputer
	16 Darmansyah, SH	Penata Muda (III/a)	Tanjung Enim, 24/05/1979	L	S1	Instruktur	Las
17 Umar Abdullah, M.Pd., Ph.D	Penata (III/c)	Palembang, 15/12/1977	L	S3	Instruktur	Bhs. Inggris	
4	LAHAT - KABUPATEN LAHAT						
	18 Sulastri	Penata Tk. I (III/d)	Cilacap, 08/12/1960	P	STM	Instruktur Penyelia	Menjahit
	19 Wagiman	Penata Tk. I (III/d)	Plaju, 06/08/1958	L	STM	Instruktur Penyelia	Listrik
	20 Iman Hasibuan	Penata Tk. I (III/d)	Tapanuli Selatan, 01/04/1958	L	STM	Instruktur Penyelia	Elektronika
21 Agus Senang, S.Ip	Penata Tk. I (III/d)	Pagaralam, 15/08/1973	L	S1	Ass. Instruktur	Komputer	
5	MUSIRAWAS – KAB. MUSI RAWAS						
	22 Dwi Purwanto, SE	Penata Muda Tk I/III b	L. Linggau, 27/07/1964	L	S1	Instruktur	Menjahit
	23 Hasbullah	Penata (III/c)	LLG, 12/05/1963	L	D2	Instruktur	Otomotif
24 Nurhasan, A.Md	Pengatur Tk. I (II/d)	LLG, 07/06/1977	L	D3	Instruktur	Tek Mekanika	
6	SEKAYU – KAB. MUSI BANYUASIN						
25 Mohamad Hidayat	Penata Tk.I Muda/III b	Palembang, 7/12/1960	L	STM	Instruktur	Listrik	
7	PANGKALAN BALAI – KAB. BANYUASIN						
	26 Budi Wirastama, ST	Penata Muda Tk I/III b	Serang, 24 Juli 1978	L	S1	Instruktur	Otomotif
	27 Endang Yuniardi, ST	Penata /III c	Muba, 25 Juni 1975	L	S1	Instruktur	Mesin
	28 Bertha Meilanne, ST	Penata /III c	Prabumulih, 4 Mei 1981	P	S1	Instruktur	Mesin
29 Musi Hardi, ST	Penata /III c		L	S1	Instruktur	Mesin	
8	INDRALAYA - KABUPATEN OGAN ILIR						
	30 Kailani, SPd	Penata Muda/III a	Sedang, 3 Juli 1972	L	S1	Instruktur	Komputer
	31 Hudayati	Non PNS	Sakatiga, 16 Des 1982	P	SLTA	Instruktur	Menjahit
	32 Susilawati	Non PNS	Tg Agung, 9Maret 1984	P	SLTA	Instruktur	Tata Rias
	33 Rusli	Non PNS	Kerinjing, 12 Sept 1957	L	SLTA	Instruktur	Las
34 Alimin	Non PNS	Palembang, 10 Okt 1957	L	DII	Instruktur	Listrik	

No.	Nama/NIP	Pangkat/Gol.	Tempat, Tanggal Lahir	Jenis Kelamin	Pddkan	Jabatan Fungsional	Kejuruan
9	PALEMBANG						
	35 Nasution, ST	Pengatur Tk I/Id	Medan, 07/07/1987	L	S1	Instruktur	Las
	36 M. Antok, ST	Pengatur Tk I/Id	Palembang, 28/09/1982	L	S1	Instruktur	Las
10	PRABUMULIH						
	37 Hasan Basri	Penata Tk.I III/d	Prabumulih, 26/08/1962	L	SLTA	Instruktur	Otomotif
	38 Sukisman/	Penata muda Tk.I III/b	Rambang, 30/06/1962	L	SLTA	Instruktur	Las
	39 Ahmad Sanusi/	Penata Tk.I III/d	Prabumulih, 01/09/1960	L	D II	Instruktur	Las
	40 Ahmad Rivail/	Penata Tk.I III/d	Palembang, 27/05/1961	L	D II	Instruktur	Otomotif
11	PAGARALAM						
	41 Andri Septiansyah	Penata Muda/III.a	Pagaralam,9-9-1984	L	D.III	Instruktur	TIK
	42 Arnan Fitriansyah	Penata Muda/III.a	Palembang,24 Juni 1984	L	D.III	Instruktur	Listrik
	43 Beni Rahman	Penata Muda Tk.I/III.b	Pagaralam,25 Des 1982	L	S.1	Instruktur	Listrik
	44 Feriyanto	Penata Tk.I/III.b	Kerinci,26 Juli 1975	L	S.2	Instruktur	Garmen
	45 Muhammad Dody Apriansyah	Penata /III.c	Bogor,26 April 1984	L	S.1	Instruktur	TIK
	46 Muhammad Pur Riadi	Penata Muda Tk.I/III.b	Palembang,30 Juli 1988	L	D.III	Instruktur	Listrik
	47 Yulizar Andriansyah	Penata/III.c	Pagaralam,2 Juni 1977	L	S.1	Instruktur	Garmen
12	LUBUKLINGGAU						
	48 Eriadi, SPd.,M.M	Pembina Tk.I/IVb	Sigiran/09-03-1964	L	S2	Instruktur	Elektronika
	49 Rakhmad Hidayat, ST	Penata Tk.I/III.d	Lubuklinggau/14-06-1975	L	S1	Instruktur	Otomotif
	50 Susiani, ST	Penata III/c	Ngadirejo/08-03-1983	P	S1	Instruktur	TIK
	51 Arwin Gautama, ST	Penata Muda Tk.I/III.b	Lubuklinggau/21-08-1983	L	S1	Calon Instruktur	Elektronika
	52 Ivan Adesmansyah Mulkan, ST	Penata Muda Tk.I/III.b	Muara Enim/12-12-1983	L	S1	Calon Instruktur	Refrigerasi
	53 Kristina Dewi, S.Kom	Penata Muda/III.a	Muara Enim/25-09-1983	P	S1	Calon Instruktur	TIK
	54 Rendy Wiseta, ST	Penata Muda/III.a	Palembang/27-04-1983	L	S1	Calon Instruktur	Otomotif
	55 Erik Maulana, ST	Penata Muda/III.a	Lahat/04-03-1984	L	S1	Calon Instruktur	Manufaktur
	56 Muhammad Adrian,ST	Penata Muda/III.a	Palembang/28-03-1981	L	S1	Calon Instruktur	Otomotif
	57 Junaidi,S.Kom	Penata Muda/III.a	Lubuklinggau/30-06-1989	L	S1	Calon Instruktur	TIK
	58 Ardilah,ST	Penata Muda Tk.I /III.b	Rupit/05-08-1977	L	S1	Calon Instruktur	Elektronika
	59 Heny Yulia Rahmadani,ST	Penata Muda Tk.I /III.b	Lubuklinggau/07-07-1983	P	S1	Calon Instruktur	Sipil/Bangunan
	60 Nopran Setiarosa, ST	Penata Muda Tk.I /III.b	Lubuklinggau/11-08-1985	L	S1	Calon Instruktur	Otomotif
61 M. Bobby Salam,S.Kom	Penata Muda/III.a	Lubuklinggau/08-07-1990	L	S1	Calon Instruktur	TIK	



2

DATABASE KETENAGAKERJAAN 2019

BIDANG PENEMPATAN DAN PERLUASAN KESEMPATAN KERJA



Tabel 2.1

**PENCARI KERJA YANG TERDAFTAR
PROVINSI SUMATERA SELATAN
TAHUN 2015 - 2019**

No	Kabupaten / Kota	Pencari Kerja Terdaftar					Total
		2015	2016	2017	2018	2019	
1	Ogan Komering Ulu	881	603	4	2.074	2.104	5.666
2	Ogan Komering Ilir	1.346	1.010	60	1.447	1.017	4.880
3	Muara Enim	1.072	528	411	1.665	1.507	5.183
4	Lahat	588	662	338	3.321	2.828	7.737
5	Musi Rawas	834	791	6	1.332	1.175	4.138
6	Musi Banyuasin	660	1.039	884	990	885	4.458
7	Banyuasin	983	1.243	848	812	2.682	6.568
8	Ogan Komering Ulu Selatan	298	499	624	1.102	1.206	3.729
9	Ogan Komering Ulu Timur	864	676	98	897	911	3.446
10	Ogan Ilir	815	411	45	1.546	2.500	5.317
11	Empat Lawang	-	160	2	1.519	1.564	3.245
12	Penukal Abab Lematang Ilir	-	1	10	170	326	507
13	Musi Rawas Utara	50	-	317	673	443	1.483
14	Kota Palembang	5.407	4.681	3.775	5.332	3.481	22.676
15	Kota Prabumulih	505	438	149	767	467	2.326
16	Kota Pagar Alam	192	154	2	450	319	1.117
17	Kota Lubuk Linggau	1.070	1.115	1.003	2.219	1.910	7.317
	Sumatera Selatan	15.565	14.011	8.576	26.316	25.325	89.793

Tabel 2.2

**LOWONGAN KERJA YANG TERSEDIA
PROVINSI SUMATERA SELATAN
TAHUN 2015 - 2019**

No	Kabupaten / Kota	Lowongan Kerja Terdaftar					Total
		2015	2016	2017	2018	2019	
1	Ogan Komering Ulu	232	-	61	208	592	1.093
2	Ogan Komering Ilir	609	-	529	225	281	1.644
3	Muara Enim	380	-	299	1.247	1.347	3.273
4	Lahat	163	-	138	2.316	1.301	3.918
5	Musi Rawas	338	-	47	168	60	613
6	Musi Banyuasin	325	19	42	320	146	852
7	Banyuasin	307	1.250	245	190	1.019	3.011
8	Ogan Komering Ulu Selatan	170	1	23	495	462	1.151
9	Ogan Komering Ulu Timur	169	-	105	399	850	1.523
10	Ogan Ilir	252	-	625	509	1.000	2.386
11	Empat Lawang	-	-	-	331	331	662
12	Penukal Abab Lematang Ilir	-	-	113	337	108	558
13	Musi Rawas Utara	-	1	-	14	325	340
14	Kota Palembang	1.860	6.110	2.720	4.506	2.680	17.876
15	Kota Prabumulih	107	9	-	765	383	1.264
16	Kota Pagar Alam	71	-	191	110	67	439
17	Kota Lubuk Linggau	244	196	29	922	491	1.882
	Sumatera Selatan	5.227	7.586	5.167	13.062	11.443	42.485

Tabel 2.3

**TENAGA KERJA YANG DITEMPATKAN
PROVINSI SUMATERA SELATAN
TAHUN 2015 - 2019**

No	Kabupaten / Kota	Pencari Kerja yg Ditempatkan					Jumlah
		2015	2016	2017	2018	2019	
1	Ogan Komering Ulu	232	-	90	208	413	943
2	Ogan Komering Ilir	609	-	547	225	281	1.662
3	Muara Enim	380	-	116	1.245	1.109	2.850
4	Lahat	163	-	67	1.128	1.301	2.659
5	Musi Rawas	338	-	79	157	84	658
6	Musi Banyuasin	325	19	13	320	146	823
7	Banyuasin	307	646	11	190	703	1.857
8	Ogan Komering Ulu Selatan	170	1	107	495	462	1.235
9	Ogan Komering Ulu Timur	169	-	105	399	832	1.505
10	Ogan Ilir	252	-	518	496	678	1.944
11	Empat Lawang	-	-	-	331	331	662
12	Penukal Abab Lematang Ilir	-	-	113	336	108	557
13	Musi Rawas Utara	-	1	-	14	325	340
14	Kota Palembang	1.860	1.622	2.921	4.130	2.507	13.040
15	Kota Prabumulih	107	5	-	635	375	1.122
16	Kota Pagar Alam	71	-	162	75	67	375
17	Kota Lubuk Linggau	244	141	52	439	384	1.260
	Sumatera Selatan	5.227	2.435	4.901	10.823	10.106	33.492

Tabel 2.4

**PERSENTASE PENCARI KERJA, LOWONGAN TERSEDIA DAN
PENEMPATAN TENAGA KERJA DI PROVINSI SUMATERA SELATAN
TAHUN 2015 - 2019**

NO.	Kabupaten / Kota	% Lowongan terhadap Pencaker	% Penempatan terhadap Lowongan	% Penempatan terhadap Pencaker
1	Ogan Komering Ulu	19%	86%	17%
2	Ogan Komering Ilir	34%	101%	34%
3	Muara Enim	63%	87%	55%
4	Lahat	51%	68%	34%
5	Msi Rawas	15%	107%	16%
6	Musi Banyuasin	19%	97%	18%
7	Banyuasin	46%	62%	28%
8	Ogan Komering Ulu Selatan	31%	107%	33%
9	Ogan Komering Ulu Timur	44%	99%	44%
10	Ogan Ilir	45%	81%	37%
11	Empat Lawang	20%	100%	20%
12	Penukal Abab Lematang Ilir	110%	100%	110%
13	Musi Rawas Utara	23%	100%	23%
14	Kota Palembang	79%	17%	13%
15	Kota Prabumulih	54%	89%	48%
16	Kota Pagar Alam	39%	85%	34%
17	Kota Lubuk Linggau	26%	67%	17%
	Sumatera Selatan	47%	79%	37%

Tabel 2.4

**PEKERJA MIGRAN INDONESIA ASAL SUMATERA SELATAN
(INFORMAL DAN FORMAL)
TAHUN 2015 – 2019**

No	Kabupaten / Kota	Th 2015		Th 2016		Th 2017		Th 2018		Th 2019	
		Informal	Formal	Informal	Formal	Informal	Formal	Informal	Formal	Informal	Formal
1	Banyuasin	19	77	16	66	15	62	15	119	21	79
2	Empat Lawang	10	2	16	6	16	7	7	13	7	58
3	Lahat	57	75	79	28	79	36	81	52	122	63
4	Lubuk Linggau	4	1	3	2	3	3	2	4	7	7
5	Muara Enim	6	14	4	15	4	14	8	18	7	18
6	Musi Bnyuasin	4	18	8	17	7	19	10	28	8	17
7	Musi Rawas	4	13	3	26	3	13	24	15	24	18
8	Ogan Ilir	48	221	52	352	52	357	47	393	30	277
9	Ogan Komering Ilir	51	292	97	364	98	380	63	295	90	186
10	Ogan Komering Ulu	21	24	20	16	21	9	15	16	8	8
11	OKU Selatan	25	16	28	9	28	5	18	4	7	4
12	OK U Timur	14	11	13	17	13	26	8	34	6	45
13	Pagar Alam	22	15	28	13	28	20	44	15	33	32
14	Palembang	168	305	174	268	174	290	138	379	150	282
15	Prabumulih	3	9	4	5	3	2	5	8	9	8
16	PALI	-	-	-	-	-	2	1	3	4	1
17	Musi Rawas Utara	-	-	-	-	-	-	4	-	1	1
	Sumatera Selatan	456	1.093	545	1.204	544	1.245	490	1.396	534	1.104

Tabel 2.6

**PEKERJA MIGRAN INDONESIA ASAL SUMATERA SELATAN
INFORMAL DAN FORMAL BERDASARKAN JENIS KELAMIN
TAHUN 2015 - 2019**

No	Kabupaten / Kota	LAKI-LAKI		PEREMPUAN		JUMLAH
		In formal	Formal	In formal	Formal	
1	Banyuasin	2	83	84	320	489
2	Empat Lawang	-	35	56	51	142
3	Lahat	-	142	418	112	672
4	Lubuk Linggau	-	5	19	12	36
5	Muara Enim	-	54	29	25	108
6	Musi Bnyuasin	2	49	35	50	136
7	Musi Rawas	-	67	58	18	143
8	Ogan Ilir	-	422	229	1.178	1.829
9	Ogan Komering Ilir	1	247	398	1.270	1.916
10	Ogan Komering Ulu	1	52	84	21	158
11	Ogan Komering Ulu Selatan	-	28	106	10	144
12	Ogan Komering Ulu Timur	-	97	54	36	187
13	Pagar Alam	-	67	155	28	250
14	Palembang	1	460	803	1.064	2.328
15	Prabumulih	1	20	23	12	56
16	PALI	-	5	5	1	11
17	Musi Rawas Utara	-	1	5	-	6
	Sumatera Selatan	8	1.834	2.561	4.208	8.611

Tabel 2.7

**LEMBAGA BURSA KERJA TAHUN 2019
PROVINSI SUMATERA SELATAN**

Kabupaten/Kota	Jenis Bursa Kerja	Nama Lembaga Bursa Kerja	Ditempat Kan (orang)
1. Ogan Komering Ulu	1. Bursa Kerja Online	BKOL Disnaker kab. OKU	413
	2. Bursa Kerja Khusus (SMK/PT)		-
	3. Bursa Kerja Manual (papan pengumuman)		-
2. Ogan Komering Ilir	1. Bursa Kerja Online		281
3. Muara Enim	1. Bursa Kerja Online	BKOL Disnaker Kab	1.109
	2. Bursa Kerja Khusus (SMK/PT)	SMKN 1 Muara Enim	-
		SMKN 1 Tanjung Agung	-
		SMKN Bukit Asam Tj.Enim	-
		SMK Mutiara Tj.Enim	-
		SMK Bina Mulya Tj. Enim	-
	3. Bursa Kerja Manual (papan pengumuman)	(UPTD BLK Kab. Muara Enim)	-
4. Lahat	1. Bursa Kerja Online	-	1.301
	2. Bursa Kerja Khusus (di SMK/PT)		-
	3. Bursa Kerja Manual (Papan Pengumuman)		-
5. Musi Rawas	1. Bursa Kerja Online	Disnakertrans Kab. Musi Rawas	84
	2. Bursa Kerja Khusus (di SMK/PT)		-
	3. Bursa Kerja Manual (Papan Pengumuman)		-
6. Musi Banyuasin	1. Bursa Kerja Online	BKOL Disnakertrans Kab.Muba	146
	2. Bursa Kerja Khusus (SMK/PT)	BKK SMKN 1 SEKAYU	-
		BKK SMKN 2 SEKAYU	-
		BKK SMKN 3 SEKAYU	-
		BKK SMKN 1 Lais	-
		BKK SMKN 1 Lawang Wetan	-
	3. Bursa Kerja Manual (papan pengumuman)		-
7. Banyuasin	1. Bursa Kerja Online	-	703
	2. Bursa Kerja Khusus (SMK/PT)	-	-
	3. Bursa Kerja Manual (papan pengumuman)	-	-

Kabupaten/Kota	Jenis Bursa Kerja	Nama Lembaga Bursa Kerja	Ditempatkan (orang)
8. OKU Selatan	1. Bursa Kerja Online	Disnakertrans Kab.OKU selatan	462
	2. Bursa Kerja Khusus (SMK/PT)		-
	3. Bursa Kerja Manual (papan pengumuman)		-
9. OKU Timur	1. Bursa Kerja Online	Dinakertrans Kab. OKUT	832
	2. Bursa Kerja Khusus (SMK/PT)	SMK Muh belitang	-
		SMK Muh 03 sukaraja	-
		SMK Bina Marta Martapura	-
		SMK N Martapura	-
		SMK N 1 Bungga Bayang	-
		Bumi putra	-
		PT Putra Jabung Perkasa	-
	3. Bursa Kerja Manual (papan pengumuman)		-
10. Ogan Ilir	Bursa Kerja On-Line	Disnakertrans Kab. Ogan Ilir	678
11. Empat Lawang	1. Bursa Kerja Online	-	331
	2. Bursa Kerja Khusus (SMK/PT)		-
	3. Bursa Kerja Manual (papan pengumuman)		-
12. PALI (Penukal Abab Lematang Ilir)	1. Bursa Kerja Online	-	108
	2. Bursa Kerja Khusus (SMK/PT)		-
	3. Bursa Kerja Manual (papan pengumuman)		-
13. Musi Rawas Utara	1. Bursa Kerja Online	-	325
	2. Bursa Kerja Khusus (SMK/PT)	SMK Rawas Ulu	-
14. Palembang	1. Bursa Kerja Online	-	2.507
	2. Bursa Kerja Khusus (SMK/PT)		-
	3. Bursa Kerja Manual (papan pengumuman)		-
15. Prabumulih	1. Bursa Kerja Online	Disnaker Kota Prabumulih	375
	2. Bursa kerja manual (papa pengumman)	Hypermart	-
		Happy time	-
		Permainan	-

Kabupaten/Kota	Jenis Bursa Kerja	Nama Lembaga Bursa Kerja	Ditempatkan (orang)
16. Pagaralam	1. Bursa Kerja Online	Disnaker Kota Pagar Alam	67
	2. Bursa Kerja Khusus (SMK/PT)		-
	3. Bursa Kerja Manual (papan pengumuman)		-
17. Lubuklinggau	1. Bursa Kerja Online	Disnakertrans Kota Lubuklinggau	384
	2. Bursa Kerja Khusus (SMK/PT)	- SMKN 1 lubuk linggau	-
		- SMK yadika lubuk linggau	-
		- SMK PGRI lubuk linggau	-
	3. Bursa Kerja Manual (papan pengumuman)	Disnaker Lubuk Linggau	-
		Total Penempatan	10.106

Tabel 2.8

**PERUSAHAAN PENEMPATAN PEKERJA MIGRAN INDONESIA (P3MI)
PROVINSI SUMATERA SELATAN TAHUN 2019**

NO	P3MI/ALAMAT	KEPALA CABANG	IZIN OPERASIONAL PERUSAHAAN	
			NOMOR/MASA BERLAKU	WILAYAH OPERASIONAL
1	PT. MARDEL ANUGRAH INTERNASIONAL Jl. Perumnas Raya Sebelah Spring Hill Ruko No 3 RT.12 RW.05 Kel. Talang Kelapa Kec. Alang-Alang Lebar Palembang	SRI PERMAYANTI HP. 082161491079	Nomor : 0722/DPMPTSP.V/XI/2019 TMT. 11-11-2019 s/d 11-11-2024	Di-seluruh Wilayah Republik Indonesia
2	PT. SENTOSA KARYA ADITAMA Jl. Macan Lindungan No. 25 Tanjung Lubuk Kel. Bukit Baru Kec. Ilir Barat I Palembang	PANJI IRAWAN, SE.AK. HP. 081314921183	Nomor: 0012/DPMPTSP.V/I/2020 TMT : 16-01-2020 s/d 16-01-2025	Di-seluruh Wilayah Republik Indonesia
3	PT. BAGOES BERSAUDARA Jl. Radial Blok 46 No.06 RT.01 Lt. II Kec. Ilir Barat I Palembang	ISNAINI HP. 081369960710	Nomor: 0802/DPMPTSP.V/X/2019 TMT: 31-12-2019 s/d 31-12-2024	Di-seluruh Wilayah Republik Indonesia
4	PT. MITRA SINERGI SUKSES Jl. Kamboja Lr. Delima No. 1343 RT.21 RW.08 Kec. Ilir Timur I Palembang	AHMAD YANTO HP 081381137010	Nomor: 0691/DPMPTSP.V/X/2019 TMT: 23-10-2019 s/d 23-10-2024	Di-seluruh Wilayah Republik Indonesia
5	PT. ASSALAM KARYA MANUNGGAL Jl. KH. Wahid Hasyim Lr. Jeruk RT. 25 RW.05 Kel. Tuan Kentang Kec. Jakabaring Palembang	MISLAH HP. 08127347405	Nomor: 0696/DPMPTSP.V/X/2019 TMT: 23-10-2019 s/d 23-10-2024	Di-seluruh Wilayah Republik Indonesia
6	PT. ANDROMEDA GRAHA Jl. Karet No.5 RT.10 RW.05 Kel.24 Ilir Kec. Bukit Kecil Palembang	EVA TIANA, SE HP. 081273242777	Nomor: 0013/DPMPTSP.V/I/2020 TMT: 16-01-2020 s/d 16-10-2025	Di-seluruh Wilayah Republik Indonesia
7	PT. KARYA SEMESTA SEJAHTERA Jl. Malaka III No. 35c Kel. Bukit Sangkal Kec. Kalidoni Palembang	OKA NOVITASARI HP. 082384345319	Nomor: 0662/DPMPTSP.V/X/2019 TMT: 09-10-2019 s/d 09-10-2024	Di-seluruh Wilayah Republik Indonesia
8	PT. HAENA DUTA CEMERLANG Jl. Letnan Yasin No. 2801 RT.12 Km.3.5 Palembang	Drs. AFRIZAL, M.Si HP. 081319541693	Nomor: 0041/DPMPTSP.V/II/2020 TMT: 04-02-2020 s/d 04-02-2025	Di-seluruh Wilayah Republik Indonesia
9	PT. JAJA INDO CORPORA Jl. Inspektur Marzuki Ujung No. 2564 A RT.04 Rw.09 Kel. Siring Agung Pakjo Palembang	SUSILAWATI HP.097897376896	Nomor: 0282/DPMPTSP.V/VII/2020 TMT: 01-07-2020 s/d 01-07-2025	Di-seluruh Wilayah Republik Indonesia
10	PT. PUTRA JABUNG PERSADA Jl. Lintas Pagaralam-Bengkulu Deoa Bandar Aji Kec. Jarai Kab. Lahat Prov. Sumsel	RAICE ANTINES HP. 085268926676	Nomor: 0347/DPMPTSP.V/VIII/2020 TMT: 26-08-2020 s/d 26-08-2025	Di-seluruh Wilayah Republik Indonesia
11	PT. FORWARD GLOBAL Dusun I Kel. Penyandingan Kec. Teluk Gelam Kab. OKI	IZATI YULITA HP.085132223342	Nomor: 0725/DPMPTSP.V/XI/2019 TMT: 11-11-2019 s/d 11-11-2024	Di-seluruh Wilayah Republik Indonesia
12	PT. DWI TUNGGAL JAYA ABADI RT.003 RW.005 Kel. Tugumulyo Kec.Lempuing Kab. OKI	RIMA MELATI HP.081315236928	Nomor: 0743/DPMPTSP.V/XI/2019 TMT: 14-11-2019 s/d 14-11-2024	Di-seluruh Wilayah Republik Indonesia
13	PT. SAKINAH PYRAMIDA Jl. Alir Sugihan No.827 Kel.Sukamaju Kec. Sako Palembang	ERNI AGUSTINA HP. 08535753	Nomor: 0712/DPMPTSP.V/X/2019 TMT: 25-10-2019 s/d 25-20-2024	Di-seluruh Wilayah Republik Indonesia
14	PT. BUKIT MAYA ASRI Jl. Lintas Sumatera, Desa Partikal Baru Kec. Kikim Timur Kab. Lahat	IRIANAH HP. 081282651043	Nomor: 0348/DPMPTSP.V/VII/2020 TMT: 26-08-2020 s/d 26-08-2025	Di-seluruh Wilayah Republik Indonesia

Tabel 2.9

**PETUGAS PENGANTAR KERJA
PROVINSI SUMATERA SELATAN TAHUN 2019**

No.	Nama/NIP	Kabupaten	Pangkat / Gol.	Tempat/Tgl Lahir	Jenis Kelamin	Pddk Terakhir	Jabatan Fungsional
1	Shinta Cahaya Utami, S.Sos	Banyuasin	Penata Muda Tk. I/ IIIb	Muara Enim, 12-07-1988	P	S1	Petugas Antar Kerja
2	Sunandar, SE, M.M.	OKU Timur	Penata Tk.I (III/c)	-	L	S2	Kabid Latpenta
3	Armeyanti Libraria, SE / NIP.196307201985032008	Palembang	Pembina Tk. I (IV/b)	Palembang, 20-07-1963	P	S1	Petugas Antar Kerja
4	Muslim	Palembang	Pengatur (II/c)	Sei Pinang, 14-08-1978	L	SMA	Petugas Antar Kerja
5	A Afriyandi, SH / NIP.197704282005011006	Prabumulih	Penata Tk I (III/d)	Palembang, 28-03-1977	L	S1	Petugas Antar Kerja
6	Retno Kustiah, SH / NIP.196605052007012013	Prabumulih	Penata Muda Tk I (III/c)	Tj. Kemala, 5-05-1966	P	S1	Petugas Antar Kerja
7	Samtoni, SPd/ NIP.196207051983031009	Prabumulih	Penata Tk I (III/d)	Prabumulih, 5-07-1962	L	S1	Petugas Antar Kerja
8	Masinton Simamora, SE / NIP.198005142006041012	Prabumulih	Penata Muda (III/a)	Danojulu, 14-05-1980	L	S1	Petugas Antar Kerja
9	Usman Hadi, ST / NIP.197611262010011015	Prabumulih	Penata Muda (III/a)	Cambai, 26-11-1976	L	S1	Petugas Antar Kerja
10	Lailatul Marhamah, A.Md / NIP.198112142008032003	Prabumulih	Pengatur Tk I (II/d)	Prabumulih, 14-12-1981	P	DIII	Petugas Antar Kerja
11	Eftita, SE, M. Si	Pagaralam	Penata Tk 1/III.d	Lahat, 19-07-1976	P	S1	Petugas Antar Kerja
12	Esti Isnaini, SE	Lubuk Linggau	Penata Muda Tk. I/III.b	Empat Lawang, 04-06-1984	P	S1	Petugas Antar Kerja
13	Ivan Andesmansyah	Lubuk Linggau	Penata muda TK.I/III,b	M. Enim, 2-12-1983	L	S1	Petugas Antar Kerja
14	Mulkan,ST/ NIP.198312122013011001	Lubuk Linggau	Penata muda /III.a	Lubuklinggau, 11-10-1991	L	S1	Petugas Antar Kerja
15	M. Gerald Prihandana, S.Kom/ NIP. 198906302014021001	Lubuk Linggau	Penata muda /III.a	Lubuklinggau, 30-06-1989	L	S1	Petugas Antar Kerja
16	Junaldi, S.Kom/ NIP.198906302014021000	Lubuk Linggau	Penata muda /III.a	Lahat, 03-04-1984	L	S1	Petugas Antar Kerja
17	Erik Maulana, ST/ NIP.198404032014021000	Lubuk Linggau	Penata muda /III.a				Petugas Antar Kerja

Tabel 2.10

**PETUGAS PENGANTAR KERJA
PROVINSI SUMATERA SELATAN TAHUN 2019**

NO	P3MI/ALAMAT	DIREKTUR UTAMA	IZIN OPERASIONAL PERUSAHAAN	
			NOMOR/MASA BERLAKU	WILAYAH OPERASIONAL
1	PT. CITRA KARYA SEJATI Jl.Amphibi No.1973B RT.31 RW.09 Kel. 20 Ilir D.II Kec. Kemuning Palembang (BLK-LN Karya Nyata)	NOOR INDRAWAN KESUMA HP. 08127119496	KEP.282/MEN/XII/2018 03-12-2018 s/d 03-12-2023	Di Seluruh Wilayah RI



DATABASE KETENAGAKERJAAN 2019

BIDANG HUBUNGAN INDUSTRIAL, SYARAT KERJA DAN JAMINAN SOSIAL TENAGA KERJA



Tabel 3.1.

**Sarana Hubungan Industrial - Peraturan Perusahaan
Di Provinsi Sumatera Selatan Tahun 2019**

No	Kabupaten/Kota	Pershn	Tenaga Kerja	PP		
				2018	2019	s/d 2019
1	Palembang	4131	220.622	753	142	895
2	Banyuasin	395	36.607	294	20	314
3	Musi Banyuasin	288	58.961	51	14	65
4	Ogan Ilir	133	7.821	23	3	26
5	Ogan Komering Ilir	93	24.987	19	10	29
6	Ogan Komering Ulu	394	10.443	21	4	25
7	OKU Selatan	366	1.374	4	2	6
8	OKU Timur	126	6.569	57	-	-
9	Muara Enim	48	25.367	99	11	110
10	Prabumulih	40	12.911	36	5	41
11	Lahat	28	9.124	63	6	69
12	PALI	129	12.662	4	1	5
13	Empat Lawang	69	1.848	29	2	31
14	Lubuk Linggau	82	320	44	7	51
15	Musi Rawas	26	14.461	18	1	19
16	Pagar Alam	63	1.358	42	2	44
17	Musi Rawas Utara	25	7.221	21	2	23
18	Provinsi Sumatera Selatan			8	20	28
Jumlah		6.436	452.656	1.586	252	1.838

Tabel 3.2.

**Sarana Hubungan Industrial - Perjanjian Kerja Bersama
Di Provinsi Sumatera Selatan Tahun 2019**

No	Kabupaten/Kota	Pershn	Tenaga Kerja	PKB		
				2018	2019	s/d 2019
1	Palembang	4131	220.622	298	13	311
2	Banyuasin	395	36.607	58	4	62
3	Musi Banyuasin	288	58.961	22	5	27
4	Ogan Ilir	133	7.821	14	1	15
5	Ogan Komering Ilir	93	24.987	17	4	21
6	Ogan Komering Ulu	394	10.443	29	1	30
7	OKU Selatan	366	1.374	4	-	4
8	OKU Timur	126	6.569	9	-	9
9	Muara Enim	48	25.367	78	2	80
10	Prabumulih	40	12.911	4	-	4
11	Lahat	28	9.124	21	-	21
12	PALI	129	12.662	5	1	6
13	Empat Lawang	69	1.848	10	2	12
14	Lubuk Linggau	82	320	5	-	5
15	Musi Rawas	26	14.461	35	2	37
16	Pagar Alam	63	1.358	31	-	31
17	Musi Rawas Utara	25	7.221	11	-	11
18	Provinsi Sumatera Selatan			5	9	14
Jumlah		6.436	452.656	656	44	700

Tabel 3.3.

**Sarana Hubungan Industrial
Serikat Pekerja / Serikat Buruh
Di Provinsi Sumatera Selatan Tahun 2019**

No	Kabupaten/Kota	Pershn	Tenaga Kerja	SP/SB		
				2018	2019	s/d 2019
1	Palembang	4.131	220.622	324	14	338
2	Banyuasin	395	36.607	265	26	291
3	Musi Banyuasin	288	58.961	55	15	70
4	Ogan Ilir	133	7.821	58	4	62
5	Ogan Komering Ilir	93	24.987	15	28	43
6	Ogan Komering Ulu	394	10.443	40	2	42
7	OKU Selatan	366	1.374	2	-	2
8	OKU Timur	126	6.569	11	-	11
9	Muara Enim	48	25.367	46	14	60
10	Prabumulih	40	12.911	12	-	12
11	Lahat	28	9.124	35	1	36
12	PALI	129	12.662	4	7	11
13	Empat Lawang	69	1.848	1	3	4
14	Lubuk Linggau	82	320	4	1	5
15	Musi Rawas	26	14.461	64	8	72
16	Pagar Alam	63	1.358	36	-	36
17	Musi Rawas Utara	25	7.221	26	6	32
18	Provinsi Sumatera Selatan	-	-	-	-	-
Jumlah		6.436	452.656	998	129	1.127

Tabel 3.4.

**Sarana Hubungan Industrial - LKS BIPARTIT
Di Provinsi Sumatera Selatan Tahun 2019**

No	Kabupaten/Kota	Pershn	Tenaga Kerja	LKS BIPARTIT		
				2018	2019	s/d 2019
1	Palembang	4.131	220.622	114	5	119
2	Banyuasin	395	36.607	41	10	51
3	Musi Banyuasin	288	58.961	40	32	72
4	Ogan Ilir	133	7.821	25	-	25
5	Ogan Komering Ilir	93	24.987	27	5	32
6	Ogan Komering Ulu	394	10.443	25	1	26
7	OKU Selatan	366	1.374	2	-	2
8	OKU Timur	126	6.569	7	-	7
9	Muara Enim	48	25.367	49	10	59
10	Prabumulih	40	12.911	6	1	7
11	Lahat	28	9.124	26	8	34
12	PALI	129	12.662	1	-	1
13	Empat Lawang	69	1.848	2	3	5
14	Lubuk Linggau	82	320	2	1	3
15	Musi Rawas	26	14.461	3	6	9
16	Pagar Alam	63	1.358	6	-	6
17	Musi Rawas Utara	25	7.221	14	11	25
18	Provinsi Sumatera Selatan			-	-	-
Jumlah		6.436	452.656	390	93	483

Tabel 3.5.
ASOSIASI PENGUSAHA INDONESIA TAHUN 2019
(APINDO)
Provinsi Sumatera Selatan

No.	Kabupaten/Kota	Pershn	Tenaga Kerja	APINDO		NON APINDO	
				Unit	Angg	Unit	Angg
1.	Banyuasin	395	36.607	4	20	-	-
2.	Empat Lawang	69	1.848	-	-	-	-
3.	Lahat	28	9.124	-	-	-	-
4.	Lubuklinggau	82	320	-	-	-	-
5.	Muara Enim	48	25.367	1	8	-	-
6.	Muratara	288	58.961	-	-	-	-
7.	Musi Banyuasin	26	14.461	16	-	-	-
8.	Musi Rawas	25	7.221	1	20	-	-
9.	Ogan Ilir	133	7.821	-	-	-	-
10.	Ogan Komering Ilir	93	24.987	1	-	-	-
11.	Ogan Komering Ulu	394	10.443	-	-	-	-
12.	OKU Selatan	366	1.374	-	-	-	-
13.	OKU Timur	126	6.569	1	35	2	21
14.	Pagaralam	63	1.358	-	-	-	-
15.	Palembang	4.131	220.622	1	5	-	-
16.	PALI	129	12.662	-	-	-	-
17.	Prabumulih	40	12.911	-	-	-	-
	Prov. Sumsel	6.436	452.656	25	88	2	21

Tabel 3.6.**Daftar Kebutuhan Hidup Layak (KHL), Upah Minimum Provinsi (UMP) dan
Upah Minimum Kabupaten/Kota Tahun 2019
Provinsi Sumatera Selatan.**

No.	Kabupaten / Kota	KHL	UMP	UMK
1	Banyuasin	2.708.394	2.804.453	2.849.446
2	Empat Lawang	2.631.204	2.804.453	-
3	Lahat	2.729.110	2.804.453	-
4	Lubuk Linggau	2.653.127	2.804.453	-
5	Muara Enim	2.634.989	2.804.453	2.910.587
6	Muratarra	2.738.623	2.804.453	-
7	Musi Banyuasin	2.727.230	2.804.453	2.900.227
8	Musi Rawas	2.694.330	2.804.453	2.944.481
9	Ogan ilir	2.914.738	2.804.453	-
10	Ogan Kmering Ulu	2.619.326	2.804.453	-
11	Ogan Komerling Ilir	2.633.550	2.804.453	-
12	OKU Selatan	2.708.512	2.804.453	-
13	OKU Timur	2.733.006	2.804.453	2.865.688
14	Pagar Alam	2.612.497	2.804.453	-
15	Palembang	2.613.444	2.804.453	2.917.260
16	PALI	2.680.000	2.804.453	-
17	Prabumulih	2.696.707	2.804.453	-

Tabel 3.7.

**Daftar Upah Minimum Sektorial Provinsi (UMSP) Tahun 2019
Provinsi Sumatera Selatan.**

No.	Lapangan Usaha	Upah (Rp.)
1.	Pertanian, peternakan, kehutanan, Perkebuanan dan perikanan	2.820.000
2.	Pertambangan dan Penggalian	3.000.000
3.	Industri Pengolahan	3.080.000
4.	Listrik, Gas dan Air	2.826.000
5.	Konstruksi / Bangunan	3.200.000
6.	Perdagangan besar, eceran, Rumah Makan dan Hotel	2.900.000
7.	Angkutan, Pergudangan dan Komunikasi	3.200.000
8.	Keuangan, Asuransi, Usaha Persewaan bangunan, Tanah dan jasa Perusahaan	2.975.000
9.	Jasa Kemasyarakatan, Sosial dan Perorangan	2.920.000

Tabel 3.8.**Daftar Kasus dan Penyelesaiannya untuk Tahun 2019
Provinsi Sumatera Selatan.**

NO	NAMA	TAHUN 2019				
		MASUK	PB	ANJURAN	PROSES	PHI
1	PALEMBANG	152	31	112	9	20
2	BANYUASIN	40	13	22	5	-
3	MUSI BANYUASIN	22	15	5	2	-
4	OGAN ILIR	-	-	-	-	-
5	OGAN KOMERING ILIR	-	-	-	-	-
6	OGAN KOMERING ULU	-	-	-	-	-
7	OKU SELATAN	-	-	-	-	-
8	OKU TIMUR	-	-	-	-	-
9	MUARA ENIM	27	16	11	-	4
10	PRABUMULIH	10	4	5	1	2
11	LAHAT	18	10	8	-	-
12	PALI	-	-	-	-	-
13	EMPAT LAWANG	-	-	-	-	-
14	LUBUK LINGGAU	-	-	-	-	-
15	MUSI RAWAS	20	16	4	-	4
16	PAGAR ALAM	-	-	-	-	-
17	MUSI RAWAS UTARA	-	-	-	-	-
18	PROV. SUM SEL	54	26	20	8	1
JUMLAH		343	131	187	25	31

Tabel 3.9.
Mediator Kabupaten/Kota Tahun 2019
Provinsi Sumatera Selatan.

No.	Nama	Kabupaten / Kota	Jenis Kelamin	Pddkn	Keterangan
1	Adi Chandra, SE	Muara Enim	Laki - Laki	S.I	Mediator
2	Subiyanto, SH	Musi Rawas	Laki - Laki	S1	Mediator
3	Juanda, SE., M.Si	Musi Banyuasin	Laki - Laki	S2	Mediator
4	Faezal Pratama A, SH., M.Si	Musi Banyuasin	Laki - Laki	S2	Mediator
5	Tedi Noferi,SE.M,Si	Banyuasin	Laki-Laki	S2	Mediator
6	Nofiar Marlana, SP,Msi	Palembang	Perempuan	S2	Mediator
7	Afik Afrizal	Palembang	Laki - Laki	S2	Mediator
8	Muhammad Dessastra, SH	Palembang	Laki - Laki	S1	Mediator
9	Viar Mediansyah,SH	Palembang	Laki - Laki	S1	Mediator
10	Erik Estrada	Palembang	Laki - Laki	S2	Mediator
11	Syarifah Revi Julaiha, S.Pd	Prabumulih	Perempuan	S1	Struktural
12	Nurhikmah, ST., MM	Prabumulih	Perempuan	S2	Struktural

Tabel 3.10.

**Fasilitas Kesejahteraan Pekerja / Buruh Tahun 2019
Provinsi Sumatera Selatan.**

No.	Kabupaten/Kota	Fasilitas Kesejahteraan Pekerja/Buruh *)												
		1	2	3	4	5	6	7	8	9	10	11	12	13
1.	Ogan Komering Ulu	-	-	-	-	-	-	-	-	-	-	-	-	-
2.	Ogan Komering Ilir	-	-	-	-	-	-	-	-	-	-	-	-	-
3.	Muara Enim	68	219	-	4	164	27	2	607	607	607	4	607	-
4.	Lahat	-	-	-	-	-	-	-	-	-	-	-	-	-
5.	Musi Rawas	1	1	1	1	1	1	1	1	1	1	1	1	1
6.	Musi Banyuasin	-	-	-	-	-	-	-	-	-	-	-	-	-
7.	Banyuasin	-	-	-	-	-	-	-	-	-	-	-	-	-
8.	OKU Selatan	-	-	-	-	-	-	-	-	-	-	-	-	-
9.	OKU Timur	-	-	-	-	-	-	-	-	-	-	-	-	-
10.	Ogan Ilir	127	127	-	-	127	13	-	-	115	-	5	127	-
11.	Empat Lawang	-	-	-	-	-	-	-	-	-	-	-	-	-
12.	PALI	1	1	1	1	1	1	1	1	1	1	1	1	1
13.	Muratarra	6	-	-	16	25	9	13	14	-	5	20	-	30
14.	Palembang	-	-	-	-	-	-	-	-	-	-	-	-	-
15.	Prabumulih	1	-	-	1	1	1	-	1	-	-	1	1	-
16.	Pagaralam	-	-	-	-	-	-	-	-	-	-	-	-	-
17.	Lubuklinggau	4	-	-	-	50	10	7	-	30	-	-	50	-
Jumlah		208	352	2	22	373	63	17	624	759	614	32	741	32

Keterangan :

- | | | |
|--------------------|------------------------|---------------------|
| 1. Kantin | 2. Sarana Transportasi | 3. Ruang Menyusui |
| 4. Sarana Olahraga | 5. Sarana Ibadah | 6. Koperasi Pegawai |
| 7. Klinik | 8. Dokter/Paramedis | 9. Tempat Istirahat |
| 10. Pelayanan KB | 11. Perumahan Pekerja | 12. Pakaian Seragam |
| 13. Lainnya | | |



DATABASE KETENAGAKERJAAN 2019

BIDANG PENGAWASAN NORMA KETENAGAKERJAAN



Tabel 4.1.

**Perusahaan Yang Terdaftar pada Wajib lapor Perusahaan
Di Provinsi Sumatera Selatan Tahun 2019**

NO	KAB / KOTA	JML PRSHN	KLASIFIKASI PERUSAHAAN			STATUS PERUSAHAAN			
			Kecil	Sedang	Besar	Swasta	PMDN	PMA	Join Ventura
1	Banyuasin	288	153	61	74	221	45	22	4
2	Empat Lawang	40	35	5	-	26	14	-	-
3	Kota Lubuklinggau	26	16	9	1	26	-	-	-
4	Kota Pagaralam	48	39	7	2	47	1	-	-
5	Kota Palembang	4.131	2.942	1.016	173	3.778	292	61	27
6	Kota Prabumulih	384	258	92	34	239	133	12	-
7	Lahat	126	31	26	69	116	10	-	-
8	Muara Enim	366	57	113	196	245	104	17	-
9	Muratara	25	3	1	21	16	6	3	-
10	Musi Banyuasin	395	125	132	138	321	58	16	-
11	Musi Rawas	82	36	18	28	77	5	-	-
12	Ogan Ilir	133	94	34	5	125	4	4	-
13	Ogan Komering Ilir	93	31	16	46	85	4	4	-
14	Ogan Komering Ulu	258	145	53	60	240	18	-	-
15	OKU Selatan	69	59	6	4	60	8	1	-
16	OKU Timur	129	98	24	7	128	1	-	-
17	Penukal Abab Lematang Ilir	63	21	18	24	35	26	2	-
		6.656	4.143	1.631	882	5.785	729	142	31

Tabel 4.2.

**Obyek Pengawasan Norma Ketenagakerjaan
Di Provinsi Sumatera Selatan Tahun 2019**

No.	Kabupaten/ Kota	Tenaga Kerja						KLASIFIKASI				STATUS PERUSAHAAN			
		WNI		WNA		Jumlah	Kecil	Sedang	Besar	Swasta	PMDN	PMA	Join Ventur		
		L	P	L	P										
1	Banyuasin	27.054	9.553	62	-	36.669	31	26	69	116	10	-	-		
2	Empat Lawang	1.416	432	1	-	1.849	36	18	28	77	5	-	-		
3	Kota Lubuklinggau	256	64	-	-	320	21	18	24	35	26	2	-		
4	Kota Pagaralam	821	537	-	-	1.358	98	24	7	128	1	-	-		
5	Kota Palembang	150.829	69.793	80	-	220.702	145	53	60	240	18	-	-		
6	Kota Prabumulih	10.617	2.294	1	-	12.912	59	6	4	60	8	1	-		
7	Lahat	8.452	3.672	108	-	12.232	39	7	2	47	1	-	-		
8	Muara Enim	17.757	7.610	120	-	25.487	16	9	1	25	1	-	-		
9	Murata	6.421	800	0	-	7.221	31	16	46	85	4	4	-		
10	Musi Banyuasin	49.439	9.522	56	-	59.017	258	92	34	239	133	12	-		
11	Musi Rawas	11.010	3.451	8	-	14.469	2.942	1.016	173	3.778	292	61	27		
12	Ogan Ilir	5.560	2.261	4	-	7.825	125	132	138	321	58	16	-		
13	Ogan Komering Ilir	21.997	2.990	9	-	24.996	35	5	-	26	14	-	-		
14	Ogan Komering Ulu	8.909	1.808	2	-	10.719	153	61	74	221	45	22	4		
15	OKU Selatan	988	386	2	-	1.376	57	113	196	245	104	17	-		
16	OKU Timur	4.599	1.970	3	-	6.572	3	1	21	16	6	3	-		
17	Penukal Abab Lematang Ilir	10.099	2.563	18	-	12.680	94	34	5	125	4	4	-		
Jumlah		336.224	119.706	474	0	456.404	4.143	1.631	882	5.784	730	142	31		

Tabel 4.3.

**Obyek Pengawasan Norma K3
Di Provinsi Sumatera Selatan Tahun 2019**

No.	Kabupaten/ Kota	Pesawat Uap	Bejana Tekan	Pesawat Angkat Angkut	Pesawat Tenaga dan Produksi	Instalasi Listrik, Lift, dan Petir	Penanggulangan Kebakaran	Kesehatan Kerja	Konstruksi Bangunan	Lingkungan Kerja	Sarana K3	Operator / Petugas / Teknisi K3	Perusahaan jasa K3	Panitia Pembina K3
1	Banyuasin	126	148	269	332	139	69	81	17	97	166	134	-	42
2	Empat Lawang	-	-	-	8	-	-	-	-	-	-	-	-	-
3	Kota Lubuklinggau	-	-	-	-	2	3	-	-	-	-	-	-	-
4	Kota Pagaralam	-	-	-	1	1	-	-	-	-	-	-	-	-
5	Kota Palembang	2	4	34	21	16	27	-	-	-	-	-	-	-
6	Kota Prabumulih	2	5	67	13	14	14	7	1	44	45	193	-	-
7	Lahat	17	38	32	33	85	34	-	-	-	-	25	5	-
8	Muara Enim	11	35	32	45	86	34	-	-	-	-	25	-	7
9	Muratara	7	9	26	20	17	18	17	-	-	18	20	-	-
10	Musi Banyuasin	111	91	107	82	27	19	12	-	-	34	-	-	-
11	Musi Rawas	6	12	85	42	16	2	-	-	-	-	82	-	-
12	Ogan Ilir	1	-	7	-	11	-	-	-	-	-	-	-	-
13	Ogan Komering Ilir	9	232	112	142	48	43	46	2	46	46	157	-	-
14	Ogan Komering Ulu	6	21	32	4	34	9	10	-	5	8	-	-	17
15	OKU Selatan	-	13	1	-	69	69	69	69	69	69	2	-	-
16	OKU Timur	4	51	14	18	10	1	-	-	-	-	-	-	-
17	Penulak Abab Lematang Ilir	4	24	46	12	27	13	-	-	-	-	22	-	4
	Jumlah	306	683	864	773	602	355	242	89	261	386	660	5	70

Tabel 4.4.

**Kepesertaan Jamsostek
Di Provinsi Sumatera Selatan Tahun 2019**

No.	Kabupaten/ Kota	PERUSAHAAN		JUMLAH TENAGA KERJA				JAMSOSTEK				
		WAJIB	T-DAFTAR	WAJIB		TERDAFTAR		JKK	JKM	JHT	JPK	
				WNI	WNA	WNI	WNA				Lajang	Keig
1	Kota Palembang	4.131	2.507	60.622	18	96.412	18	50.340	50.322	81.145	140	-
2	Musi Banyuasin	395	395	58.961	56	56.365	-	-	-	-	-	-
3	Banyuasin	285	254	32.968	73	27.697	62	27.726	27.692	26.550	-	-
4	Ogan Ilir	116	116	9.635	4	9.635	4	-	-	-	-	-
5	Ogan Komering Ilir	93	-	17.306	9	-	-	17.117	16.962	2.343	-	-
6	Kota Prabumulih	395	362	12.979	1	12.979	1	9.854	9.854	9.854	-	-
7	Muara Enim	366	327	25.367	139	26.887	139	26.887	26.887	26.887	2.099	23.094
8	Lahat	126	98	9.124	108	9.124	108	8.608	8.608	8.608	4.051	4.547
9	Kota Pagaralam	26	22	684	-	973	-	1.404	1.404	1.404	-	-
10	Empat Lawang	40	36	1.854	1	1.679	1	-	-	-	-	-
11	Ogan Komering Ulu	258	-	10.293	6	10.293	-	10.293	10.293	10.293	-	-
12	OKU Timur	129	129	5.858	-	5.858	-	5.858	5.858	5.858	2.732	3.493
13	OKU Selatan	67	25	1.374	2	672	-	672	672	672	672	-
14	Musi Rawas	82	82	14.461	11	14.461	11	11.158	11.158	8.291	-	-
15	Kota Lubuklinggau	26	-	320	-	320	-	315	315	315	211	104
16	Penulak Abab Lematang Ilir	63	63	13.099	139	13.099	15	13.099	13.099	13.099	749	10.789
17	Muratara	25	24	7.221	-	6.919	-	-	-	-	-	-
	Jumlah	6.623	4.440	282.126	567	293.373	359	183.331	183.124	195.319	10.654	42.027

Tabel 4.5.

**Izin K3 yang diterbitkan Tahun 2019
Di Provinsi Sumatera Selatan**

No.	Kabupaten/ Kota	Pesawat Uap	Bejana Tekan	Pesawat Angkat Angkut	Pesawat Tenaga dan Produksi	Listrik	Petir	Konstruksi Bangunan	Klinik Perusahaan	Pestisida	Catering	Lain-Lain
1	Banyuasin	14	74	171	270	52	27	-	12	45	-	9
2	Empat Lawang	-	-	-	-	-	-	-	-	-	-	-
3	Kota Lubuklinggau	-	-	-	-	-	-	-	-	-	-	-
4	Kota Pagaralam	-	-	-	-	1	1	-	-	-	-	2
5	Kota Palembang	10	9	135	56	51	30	15	-	-	-	-
6	Kota Prabumulih	-	-	6	-	-	-	-	-	-	-	2
7	Lahat	-	-	-	-	-	-	-	-	-	-	-
8	Muara Enim	9	9	9	9	9	9	-	-	-	-	-
9	Muratara	-	-	-	-	-	-	-	-	-	-	-
10	Musi Banyuasin	-	-	-	-	-	-	-	-	-	-	-
11	Musi Rawas	-	-	-	-	-	-	-	-	-	-	-
12	Ogan Ilir	-	-	-	-	-	-	-	-	-	-	-
13	Ogan Komering Ilir	9	232	112	142	48	15	-	26	32	-	-
14	Ogan Komering Ulu	6	27	32	4	-	-	-	-	-	-	-
15	OKU Selatan	-	1	-	-	1	1	-	-	-	-	-
16	OKU Timur	-	-	-	-	-	-	-	-	-	-	-
17	Penukal Abab Lematang Ilir	-	-	-	-	-	-	-	-	-	-	-
	Jumlah	48	352	465	481	162	83	15	38	77	-	13

Tabel 4.6.

**Perangkat Hubungan Industrial Tahun 2019
Di Provinsi Sumatera Selatan**

No	Kabupaten/Kota	PERANGKAT HUBUNGAN INDUSTRIAL			
		PP	PKB	SP/SB	BIPARTIT
1	Palembang	895	311	338	119
2	Banyuasin	314	62	291	51
3	Musi Banyuasin	65	27	70	72
4	Ogan Ilir	26	15	62	25
5	Ogan Komering Ilir	29	21	43	32
6	Ogan Komering Ulu	25	30	42	26
7	OKU Selatan	6	4	2	2
8	OKU Timur	-	9	11	7
9	Muara Enim	110	80	60	59
10	Prabumulih	41	4	12	7
11	Lahat	69	21	36	34
12	PALI	5	6	11	1
13	Empat Lawang	31	12	4	5
14	Lubuk Linggau	51	5	5	3
15	Musi Rawas	19	37	72	9
16	Pagar Alam	44	31	36	6
17	Musi Rawas Utara	23	11	32	25
18	Provinsi Sumatera Selatan	28	14	-	-
Jumlah		1.838	700	1.127	483

Tabel 4.7.

**Pelanggaran Norma Ketenagakerjaan Tahun 2019
Di Provinsi Sumatera Selatan**

NO	KAB/KOTA	PERUSAHAAN		JENIS PELANGGARAN NORMA KETENAGAKERJAAN																	
		Melanggar	Di Nota	WLK	WKWI	TKA	TKJ	UMP	Upah Lembur	THR	Cuti Tahunan	Cut Haid	PP / PKB	P4D / P4P	PWBD	PDS TK	PDS UPAH	PDS PROG	Persh Mengganggu	Lain-Lain	
1	Kota Palembang	-	-	-	-	-	-	-	-	-	-	-	-	-	-	-	-	-	-	-	-
2	Musi Banyuasin	6	2	-	-	-	-	-	3	-	-	-	-	-	-	1	1	-	-	-	3
3	Banyuasin	-	-	-	-	-	-	-	-	-	-	-	-	-	-	-	-	-	-	-	-
4	Ogan Ilir	1	-	-	-	-	-	-	-	-	-	-	-	-	-	-	-	-	-	-	-
5	Ogan Komering Ilir	45	45	6	-	-	-	23	-	-	-	12	-	-	2	2	2	3	-	-	-
6	Kota Prabumulih	395	-	145	-	-	-	-	-	-	-	-	-	-	-	-	-	-	-	-	-
7	Muara Enim	3	3	-	-	-	-	1	2	2	-	-	-	-	-	-	-	-	-	-	-
8	Lahat	-	-	98	-	-	-	-	-	-	-	-	-	-	-	-	-	-	-	-	-
9	Kota Pagar Alam	-	-	-	-	-	-	-	-	-	-	-	-	-	-	-	-	-	-	-	-
10	Empat Lawang	-	-	-	-	-	-	-	-	-	-	-	-	-	-	-	-	-	-	-	-
11	Ogan Komering Ulu	5	-	-	-	-	-	5	-	-	-	-	-	-	-	-	-	-	-	-	-
12	OKU Timur	-	-	-	-	-	-	-	-	-	-	-	-	-	-	-	-	-	-	-	-
13	OKU Selatan	-	-	-	-	-	-	-	-	-	-	-	-	-	-	-	-	-	-	-	-
14	Musi Rawas	-	-	-	-	-	-	-	-	-	-	-	-	-	-	-	-	-	-	-	-
15	Kota Lubuk Linggau	13	2	-	10	-	-	-	1	-	-	-	-	-	-	2	-	-	-	-	-
16	Pemulal Abab Lematau	11	9	3	2	-	-	2	1	1	-	-	-	-	-	-	-	-	-	-	-
17	Musrawas Utara	-	-	-	-	-	-	-	-	-	-	-	-	-	-	-	-	-	-	-	-
Jumlah		479	61	252	12	-	-	31	7	3	0	-	12	-	2	5	3	3	-	-	3

Tabel 4.8.

**Pelanggaran Norma K3 Tahun 2019
Di Provinsi Sumatera Selatan**

NO	KABUPATEN / KOTA	JENIS PELANGGARAN NORMA K3												LAIN- LAIN				
		PERUSAHAAN		P2K3	AK3	PJK3	KLINIK	CATERING	PESTISIDA	OPRT PTGS	DR PERUSHN	PARA MEDIS	DR PKTK		PEMERIKSAAN KESH			
MELANGGAR	DINOTA	AWAL	BERKALA											KHUSUS				
1	Kota Palembang	-	-	-	-	-	-	-	-	-	-	-	-	-	-	-	-	-
2	Musi Banyuasin	-	-	-	-	-	-	-	-	-	-	-	1	-	-	-	-	3
3	Banyuasin	-	-	-	-	-	-	-	-	-	-	-	-	-	-	-	-	-
4	Ogan Ilir	-	-	-	-	-	-	-	-	-	-	-	-	-	-	-	-	-
5	Ogan Komering Ilir	35	28	11	1	2	-	1	9	-	2	-	4	4	-	-	-	-
6	Kota Prabumulih	-	-	-	-	-	-	-	-	-	-	-	-	-	-	-	-	-
7	Muara Enim	-	-	-	-	-	-	-	-	-	-	-	-	-	-	-	-	-
8	Lahat	-	-	-	-	-	-	-	-	-	-	-	-	-	-	-	-	-
9	Kota Pagar Alam	-	-	-	-	-	-	-	-	-	-	-	-	-	-	-	-	-
10	Empat Lawang	-	-	-	-	-	-	-	-	-	-	-	-	-	-	-	-	-
11	Ogan Komering Ulu	-	-	-	-	-	-	-	-	-	-	-	-	-	-	-	-	-
12	OKU Timur	-	-	-	-	-	-	-	-	-	-	-	-	-	-	-	-	-
13	OKU Selatan	-	-	-	-	-	-	-	-	-	-	-	-	-	-	-	-	-
14	Musi Rawas	-	-	-	-	-	-	-	-	-	-	-	-	-	-	-	-	-
15	Kota Lubuk Linggau	-	-	-	-	-	-	-	-	-	-	-	-	-	-	-	-	-
16	Penangkal Abab Lematai	-	-	-	-	-	-	-	6	-	-	-	-	-	-	-	-	-
17	Musrawas Utara	-	-	-	-	-	-	-	-	-	-	-	-	-	-	-	-	-
	Jumlah	35	28	11	1	-	-	1	15	-	2	-	4	5	-	-	-	3

Tabel 4.9.

**Kecelakaan Kerja dan Penyakit Akibat Kerja Tahun 2019
Di Provinsi Sumatera Selatan**

NO	KABUPATEN / KOTA	SUMBER KECELAKAAN KERJA																		
		A	B	C	D	E	F	G	H	I	J	K	L	M	N	O	P	Q	R	S
1	Kota Palembang	13	-	-	-	-	1	6	-	51	-	-	-	-	31	-	-	2	10	-
2	Musi Banyuasin	-	-	-	-	-	-	-	1	1	-	-	-	-	-	-	-	-	-	-
3	Banyuasin	4	1	-	-	-	-	1	-	-	-	-	-	-	-	-	-	-	9	-
4	Ogan Ilir	-	-	-	-	-	-	-	-	-	-	-	23	-	-	-	-	-	1	-
5	Ogan Komering Ilir	-	-	-	-	-	-	-	-	-	-	-	-	-	-	-	-	-	-	-
6	Kota Prabumulih	2	4	-	-	-	-	-	1	-	-	-	-	-	-	-	-	-	6	-
7	Muara Enim	7	-	-	-	-	-	-	-	-	-	-	-	-	-	-	-	-	-	-
8	Lahat	-	-	-	-	-	-	-	-	-	-	-	-	-	-	-	-	-	-	-
9	Kota Pagar Alam	-	-	-	-	-	-	-	-	-	-	-	-	-	-	-	-	-	-	-
10	Empat Lawang	-	1	-	-	-	-	-	1	-	-	-	-	-	-	-	-	-	-	-
11	Ogan Komering Ulu	-	-	-	-	-	-	-	-	-	-	-	-	-	-	-	-	-	-	-
12	OKU Timur	-	-	-	-	-	-	-	1	-	-	-	-	-	-	1	-	-	5	-
13	OKU Selatan	-	-	-	-	-	-	-	-	-	-	-	-	-	-	-	-	-	-	-
14	Musi Rawas	-	-	-	-	-	-	-	-	-	-	-	-	-	-	-	-	-	-	-
15	Kota Lubuk Linggau	-	-	-	-	-	-	-	-	-	-	-	-	-	-	-	-	-	-	-
16	Penukal Abab Lematang Ilir	1	-	-	-	-	-	-	-	-	-	-	-	-	-	-	-	-	-	-
17	Musrawas Utara	-	-	-	-	-	-	-	-	-	-	-	-	-	-	-	-	-	2	-
	Jumlah	27	6	-	-	-	1	7	4	52	0	0	23	0	31	1	-	2	33	-

Keterangan :

- | | | | |
|---|--|---|--|
| A | Mesin (mesin pons, mesin pres, gergaji, mesin bor, mesin tenun, dll) | L | Debu Berbahaya, |
| B | Penggerak mula dan pompa (motor bakar, pompa angin/kompresor, pompa air, kipas angin, dll) | M | Radiasi dan bahan radio aktif, |
| C | Lift, | N | Faktor Lingkungan (iklim kerja, tekanan udara, getaran, bising, cahaya dll) |
| D | Pesawat Angkat, | O | Bahan mudah terbakar dan benda panas (lak. Film, minyak, kertas, kapuk, uap dll) |
| E | Conveyor, | P | Binatang, |
| F | Pesawat Angkut | Q | Permukaan Lantai Kerja |
| G | Alat Transmisi mekanik (rantai, pulley dll) | R | Kecelakaan Lalu lintas dlm hubungan kerja |
| H | Perkakas kerja tangan | S | Lain-lain |
| I | Pesawat Uap dan bejana tekan | | |
| J | Peralatan Listrik, | | |
| K | Bahan Kimia, | | |

Tabel 4.10.

**Kasus dan Akbat Kecelakaan Kerja Tahun 2019
Di Provinsi Sumatera Selatan**

NO	KAB/KOTA	JML KASUS		AKIBAT KK			
		KK	PAK	SEMBUH	STMB	CACAT	MD
		(kasus)	(kasus)	(orang)	(orang)	(orang)	(orang)
1	Kota Palembang	114	-	43	87	-	2
2	Musi Banyuasin	2	-	1		1	
3	Banyuasin	15	-		3		
4	Ogan Ilir	24	-	-	-	-	-
5	Ogan Komering Ilir	-	-	-	-	-	-
6	Kota Prabumulih	13	-	7	-	-	-
7	Muara Enim	7	-	7	-	-	-
8	Lahat	-	-	-	-	-	1
9	Kota Pagar Alam	-	-	-	-	-	-
10	Empat Lawang	2	-	-	-	-	-
11	Ogan Komering Ulu	0	-	-	-	-	1
12	OKU Timur	7	-	7			
13	OKU Selatan	-	-	-	-	-	-
14	Musi Rawas	-	-	-	-	1	1
15	Kota Lubuk Linggau	-	-	-	-	-	-
16	Penukal Abab Lematang Ilir	1	-	1	-	-	-
17	Musrawas Utara	2	-	-	-	-	4
Jumlah		187	0	66	90	2	9

Keterangan :

1. KK : Kecelakaan Kerja
2. PAK : Penyakit Akibat Kerja
3. STMD : Sementara Tidak Mampu Kerja
4. MD : Meninggal Dunia

Tabel 4.11.

**Penerima Santunan dan Kerugian Material
Akibat Kecelakaan Kerja Tahun 2019
Di Provinsi Sumatera Selatan**

No	Kabupaten / Kota	Santunan yg dibayar		Kerugian Material (Jutaan)	Hari Hilang (hari)	Ket
		Berkala	Sekaligus			
		(Jutaan)	(Jutaan)			
1	Kota Palembang	-	132	-	-	-
2	Musi Banyuasin	-	2	-	-	-
3	Banyuasin	-	-	-	-	-
4	Ogan Ilir	-	-	-	-	-
5	Ogan Komering Ilir	-	-	-	-	-
6	Kota Prabumulih	-	4	-	-	-
7	Muara Enim	-	7	-	-	-
8	Lahat	1	-	-	-	-
9	Kota Pagar Alam	-	-	-	-	-
10	Empat Lawang	-	-	-	-	-
11	Ogan Komering Ulu	-	-	-	-	-
12	OKU Timur	-	7	-	-	-
13	OKU Selatan	-	-	-	-	-
14	Musi Rawas	1	1	-	-	santunan blm dibayar
15	Kota Lubuk Linggau	-	-	-	-	-
16	Penukal Abab Lematang Ilir	-	1	-	-	-
17	Musrawas Utara	-	4	-	-	-
Jumlah		2	158	-	-	-

Tabel 4.12.

**Penyidikan Norma Ketenagakerjaan Tahun 2019
Di Provinsi Sumatera Selatan**

NO	KABUPATEN / KOTA	JML PERSH YG MELANGGAR	JMLH PERSH YG DIAJUKAN BAP	PENGHENTIAN PENYIDIKAN	PUTUSAN	
					DENDIyaaa	KURUNGAN
1	Kota Palembang	-	-	-	-	-
2	Musi Banyuasin	-	-	-	-	-
3	Banyuasin	-	-	-	-	-
4	Ogan Ilir	-	-	-	-	-
5	Ogan Komering Ilir	35	-	-	-	-
6	Kota Prabumulih	-	-	-	-	-
7	Muara Enim	3	1	-	-	-
8	Lahat	-	-	-	-	-
9	Kota Pagar Alam	-	-	-	-	-
10	Empat Lawang	-	-	-	-	-
11	Ogan Komering Ulu	-	-	-	-	-
12	OKU Timur	-	-	-	-	-
13	OKU Selatan	-	-	-	-	-
14	Musi Rawas	-	-	-	-	-
15	Kota Lubuk Linggau	-	-	-	-	-
16	Penukal Abab Lematang Ilir	-	-	-	-	-
17	Musrawas Utara	34	2	-	-	-
	Jumlah	72	3	-	-	-

Tabel 4.13.

**Pegawai Pengawas Ketenagakerjaan tahun 2019
Di Provinsi Sumatera Selatan**

NO	NAMA	RUMPUN PENDIDIKAN	NAMA JABATAN	RUMPUN JABATAN	DAERAH KERJA
1	Ir. MATNURSAN, M.Si	S2 Pemerintahan	JF Pengawas Ketenagakerjaan Ahli Madya	JFT	Banyuasin
2	ISMALENI, SE	S1 Ekonomi	JF Pengawas Ketenagakerjaan Ahli Pertama	JFT	Banyuasin
3	M. YUSUF FIRDAUS, ST	S1 Teknik	JF Pengawas Ketenagakerjaan Ahli Muda	JFT	Banyuasin
4	MARIHOT ALBERT. JS, SE	S1 Ekonomi	JF Pengawas Ketenagakerjaan Ahli Pertama	JFT	Banyuasin
5	MUHAMMAD HENDI, SE	S1 Ekonomi	JF Pengawas Ketenagakerjaan Ahli Pertama	JFT	Banyuasin
6	AHLIAN RASUL, S.Kom	S1 Komputer	Analisis Pengawasan	JFT	Empat Lawang
7	EDY KURNIAWAN, SE	S1 Ekonomi	Analisis Pengawasan	JFT	Lahat
8	SYOFYAN RASYID, SE	S1 Ekonomi	JF Pengawas Ketenagakerjaan Ahli Muda	JFT	Lahat
9	AGUSSASIH, SH	S1 Hukum	JF Pengawas Ketenagakerjaan Ahli Madya	JFT	Lubuk Linggau
10	ANDREAS JOSEPH TEDJA, SH	S1 Hukum	JF Pengawas Ketenagakerjaan Ahli Pertama	JFT	Lubuk Linggau
11	MUHAMMAD BOBBY M.L, ST	S1 Teknik	JF Pengawas Ketenagakerjaan Ahli Pertama	JFT	Lubuk Linggau
12	RIZKI MIRWANSYAH, SH	S1 Hukum	JF Pengawas Ketenagakerjaan Ahli Pertama	JFT	Lubuk Linggau
13	ANI YUNIARTI, SH	S1 Hukum	JF Pengawas Ketenagakerjaan Ahli Muda	JFT	Muara Enim
14	RATNAWELI, SH	S1 Hukum	Analisis Pengawasan	JFT	Muara Enim
15	RUDY RAMADHANIE, SE	S1 Ekonomi	Analisis Pengawasan	JFT	Muara Enim

NO	NAMA	RUMPUN PENDIDIKAN	NAMA JABATAN	RUMPUN JABATAN	DAERAH KERJA
16	M. AKIB, S.Sos	S1 Sosial	JF Pengawas Ketenagakerjaan Ahli Madya	JFT	Muratara
17	SOEKISWO, ST	S1 Teknik	JF Pengawas Ketenagakerjaan Ahli Pertama	JFT	Muratara
18	YULI DIAN FISNANTO, SH	S1 Hukum	JF Pengawas Ketenagakerjaan Ahli Pertama	JFT	Muratara
19	AHMAD FAJRIMAN, ST	S1 Teknik	Analisis Pengawasan	JFT	Musi Banyuasin
20	ISKANDAR AGUNG, SH	S1 Hukum	JF Pengawas Ketenagakerjaan Ahli Pertama	JFT	Musi Banyuasin
21	YUANITA RI ISTI, SH	S1 Hukum	Analisis Pengawasan	JFT	Musi Banyuasin
22	ANIK WIJAYANTI, ST, M.Si	S2 Pemerintahan	JF Pengawas Ketenagakerjaan Ahli Muda	JFT	Musi Rawas
23	JIMI SAPUTRA, SH	S1 Hukum	JF Pengawas Ketenagakerjaan Ahli Pertama	JFT	Musi Rawas
24	YASMI APRIYANSYAH, ST.M.Si	S2 Pemerintahan	JF Pengawas Ketenagakerjaan Ahli Muda	JFT	Musi Rawas
25	FANGKI ISHA SAPUTRA, SP	S1 Pertanian	JF Pengawas Ketenagakerjaan Ahli Muda	JFT	Ogan ilir
26	BARITA, SE	S1 Ekonomi	JF Pengawas Ketenagakerjaan Ahli Madya	JFT	OKI
27	NANANG SUKRISNA, ST	S1 Teknik	JF Pengawas Ketenagakerjaan Ahli Pertama	JFT	OKI
28	SUTRISNO, ST	S1 Teknik	JF Pengawas Ketenagakerjaan Ahli Madya	JFT	OKI
29	EDDY AGUSTIAWAN, SH	S1 Hukum	JF Pengawas Ketenagakerjaan Ahli Muda	JFT	OKU
30	BUDI HENDRA FIET, SE	S1 Ekonomi	Analisis Bahan Penegakan Hukum Ketenagakerjaan	JFT	OKU Selatan
31	DESI PUSPITA SARI, SE	S1 Ekonomi	Analisis Pengawasan	JFT	OKU Selatan

NO	NAMA	RUMPUN PENDIDIKAN	NAMA JABATAN	RUMPUN JABATAN	DAERAH KERJA
32	ZUHDI EFFENDI, S.Sos	S1 Sosial	JF Pengawas Ketenagakerjaan Ahli Muda	JFT	OKU Selatan
33	DEDDY SETIAWAN, SH, MM	S2 Manajemen	Analisis Pengawasan	JFT	OKU Timur
34	MEDY KAFRAWI, R, SE	S1 Ekonomi	Analisis Pengawasan	JFT	OKU Timur
35	ANDRY SUJATMIKO, ST	S1 Teknik	Analisis Pengawasan	JFT	Pagar Alam
36	DEPIARMAN, A.Md	DIII Komputer	Analisis Bahan Penegakan Hukum Ketenagakerjaan	JFT	Palembang
37	EFRIN HERI, S.KM	S1 Kesehatan Masyarakat	JF Pengawas Ketenagakerjaan Ahli Muda	JFT	Palembang
38	Ir. AKHMAD RIADI, M.Si	S2 Pemerintahan	JF Pengawas Ketenagakerjaan Ahli Madya	JFT	Palembang
39	Ir. FIRMANSYAH PUTRA, M.Si	S2 Pemerintahan	JF Pengawas Ketenagakerjaan Ahli Madya	JFT	Palembang
40	LINDA OKTAVIA, ST	S1 Teknik	JF Pengawas Ketenagakerjaan Ahli Muda	JFT	Palembang
41	RISWANDA, S.AP	S1 Administrasi Pemerintahan	JF Pengawas Ketenagakerjaan Ahli Muda	JFT	Palembang
42	ROBI PARLINDUNGAN, SH	S1 Hukum	JF Pengawas Ketenagakerjaan Ahli Pertama	JFT	Palembang
43	SAHADI, SE, MAB	S2 Manajemen Agribisnis	JF Pengawas Ketenagakerjaan Ahli Madya	JFT	Palembang
44	SUSLINDAWATI, S.Sos	S1 Sosial	JF Pengawas Ketenagakerjaan Ahli Muda	JFT	Palembang
45	TINA SUZAN, SE, M.Si	S2 Pemerintahan	JF Pengawas Ketenagakerjaan Ahli Muda	JFT	Palembang
46	EBEL GARENSI, ST	S1 Teknik	JF Pengawas Ketenagakerjaan Ahli Muda	JFT	Prabumulih
47	EDY HARYANTO, ST	S1 Teknik	Analisis Pengawasan	JFT	Prabumulih

NO	NAMA	RUMPUN PENDIDIKAN	NAMA JABATAN	RUMPUN JABATAN	DAERAH KERJA
48	HENDRA H PENGGABEAN, SH	S1 Hukum	JF Pengawas Ketenagakerjaan Ahli Muda	JFT	Prabumulih
49	RATNA SUSIYANTI, SE	S1 Ekonomi	JF Pengawas Ketenagakerjaan Ahli Pertama	JFT	Prabumulih
50	TIRANDA, ST	S1 Teknik	JF Pengawas Ketenagakerjaan Ahli Pertama	JFT	Prabumulih
51	ANDRI KURNIA G, SE.SH.M.Si.MM	S2 Pemerintahan	Seksi Norma Kerja, Jaminan Sosial, Perempuan dan Anak	JFT	Sumsel
52	Ir. LAMRES P. SIPAYUNG	S1 Teknik	Kepala Seksi Keselamatan dan Kesehatan Kerja	Struktural	Sumsel
53	MAHMUD, SE	S1 Ekonomi	Analisis Bahan Pengawasan Norma K3	JFT	Sumsel
54	MARLIAN FAJRI, SE.M.Si	S2 Pemerintahan	Kepala Seksi Penegak Hukum Ketenagakerjaan	JFT	Sumsel
55	MOHD. RIZA RASYID, SH	S1 Hukum	Analisis Bahan Penegakan Hukum Ketenagakerjaan	JFT	Sumsel
56	MUHAMMAD SOLEH, SH	S1 Hukum	JF Pengawas Ketenagakerjaan Ahli Pertama	JFT	Sumsel
57	SUPANTO, SH	S1 Hukum	Analisis Pengawasan	JFT	Sumsel
58	A Z W A R, SH	S1 Hukum	Analisis Pengawasan	JFT	Sumsel
59	ALOYSIA ATIEK SUKMAWATI, SE	S1 Ekonomi	Analisis Pengawasan	JFT	sumsel
60	Drs. YUDI ARDIANSYAH, MM	S2 Manajemen	JF Pengawas Ketenagakerjaan Ahli Madya	JFT	Sumsel
61	ERMAN RASUL, SH, MM	S2 Manajemen	Kepala Bidang Pengawasan Ketenagakerjaan	Struktural	Sumsel
62	OKTARINA ARMA F, SH	S1 Hukum	Analisis Bahan Penegakan Hukum Ketenagakerjaan	JFT	Sumsel



Bagian III

Transmigrasi



Transmigrasi merupakan bentuk migrasi penduduk yang khas Indonesia. Selama pelaksanaannya, yang dimulai pada jaman pemerintahan kolonial Belanda dengan nama kolonisasi, hingga jaman reformasi saat ini, secara demografis belum bisa dikatakan berhasil. Selain tujuan demografis, pada setiap periode memiliki tujuan yang berbeda-beda, baik yang tersurat maupun yang tersirat. Dalam tulisan ini dideskripsikan pelaksanaan transmigrasi pada periode pemerintahan kolonial Belanda yang terdiri atas masa percobaan, masa Lamongsche volksbank, dan masa depresi ekonomi dunia, kemudian pada jaman pendudukan tentara Jepang, serta jaman setelah kemerdekaan Indonesia yang terdiri atas masa orde lama, orde baru, dan masa reformasi.

A. LATAR BELAKANG

Program transmigrasi merupakan sebuah gagasan untuk meratakan penyebaran penduduk di wilayah Indonesia hal ini dikarenakan konsentrasi penduduk ada di Pulau Jawa. Transmigrasi juga merupakan sebuah upaya untuk mendorong masyarakat memperbaiki taraf kehidupan ekonomi melalui pengolahan lahan pertanian, yang belum banyak termanfaatkan oleh penduduk lokal setempat dengan kata lain memanfaatkan lahan kosong yang selama ini hanya menjadi “lahan tidur”.

Program transmigrasi yang hanya ada di Indonesia sudah dikenal sejak ±113 tahun yang lalu, transmigrasi merupakan migrasi yang hanya berlangsung di Indonesia. Permulaan penyelenggaraan transmigrasi pada tanggal 12 Desember 1950, Pemerintah Indonesia secara resmi melanjutkan program *kolonisatie* yang telah dirintis pemerintah kolonial Belanda pada tahun 1905 dengan nama yang lebih nasionalis yaitu transmigrasi. Pada saat itu, rombongan pertama **kolonisasi** sebanyak 155 keluarga dari Bagelan, Karesidenan Kedu, dikirim di Gedongtataan, Lampung. Di tempat itulah para pendatang membangun desa pertama yang diberi nama Bagelen, sesuai dengan nama desa asalnya. Dari sinilah dimulainya sejarah ketransmigrasian yang selama satu abad lebih (dihitung dari tahun 1905) ikut membantu perjuangan bangsa.

Latar belakang dari kolonisasi itu sendiri dikarenakan berkembangnya *issue* bahwa pulau Jawa telah kelebihan penduduk yang akan mengakibatkan munculnya kekurangan pangan dan bahaya kemiskinan. Di sisi lain, lahan yang belum tergarap di luar Pulau Jawa masih banyak. Dalam konteks yang lebih spesifik, pemerintah kolonial Belanda mengadakan program ini sebagai bagian dari politik etis yang antara lain tujuannya adalah mengurangi penduduk pulau Jawa dan memperbaiki taraf kehidupan yang masih rendah serta kebutuhan akan tenaga kerja di luar pulau Jawa oleh pemerintah kolonial dan perusahaan swasta yang bergerak di bidang perkebunan dan pertambangan.

Pelaksanaan program transmigrasi adalah pemerataan pada berbagai aspek pengembangan, seperti pendidikan, kesehatan, mental spiritual/keagamaan, olah raga, kesenian dan lain lain. Transmigrasi memiliki peran yang sangat penting bagi pembangunan nasional dan transmigran sebagai objek penyelenggaraan transmigrasi telah berkontribusi dalam pengembangan daerah.

Tantangan transmigrasi saat ini tidak hanya pemerataan jumlah penduduk, namun juga menjadi bagian integral dari pembangunan daerah, dan penyelenggaraannya disesuaikan dengan karakteristik dan kondisi spesifik daerah, dan mengharuskan implementasi transmigrasi lebih berwawasan kultural dan kearifan lokal. Peningkatan kerjasama yang harmonis antara pemerintah pusat dengan pemerintah daerah dalam perencanaan kebijakan dan strategi pengembangan daerah transmigrasi, serta dengan masyarakat (pemangku adat dan tokoh masyarakat) setempat terkait penyediaan dan status kepemilikan lahan.

Seiring dengan perubahan lingkungan strategis di Indonesia, transmigrasi dilaksanakan dengan tujuan sebagai berikut :

- Meningkatkan kesejahteraan transmigran dan masyarakat sekitarnya.
- Peningkatan dan pemerataan pembangunan daerah.
- Memperkukuh persatuan dan kesatuan bangsa.

Transmigrasi tidak lagi merupakan program pemindahan penduduk Indonesia, melainkan upaya untuk pengembangan wilayah. Metodenya tidak lagi bersifat sentralistik dan top down dari Kementerian, melainkan berdasarkan Kerjasama Antar Daerah pengirim transmigran dengan daerah tujuan transmigrasi. Penduduk setempat semakin diberi kesempatan besar untuk menjadi transmigran penduduk setempat (TPS), proporsinya 50:50 dengan transmigran Penduduk Asal (TPA).

B. TRANSMIGRASI SEBELUM KEMERDEKAAN

1. Masa Kolonisasi

Sejarah transmigrasi di Indonesia dimulai sejak dilaksanakannya kolonisasi oleh pemerintah kolonial Belanda tahun 1905. Kebijakan kolonisasi penduduk dari pulau Jawa ke luar Jawa dilatarbelakangi oleh :

- Melaksanakan salah satu program politik etis, yaitu emigrasi untuk mengurangi jumlah penduduk pulau Jawa dan memperbaiki taraf kehidupan yang masih rendah.
- Pemilikan tanah yang makin sempit di pulau Jawa akibat penambahan penduduk yang cepat telah menyebabkan taraf hidup masyarakat di pulau Jawa semakin menurun.

- Adanya kebutuhan pemerintah kolonial Belanda dan perusahaan swasta akan tenaga kerja di daerah-daerah perkebunan dan pertambangan di luar pulau Jawa.

Politik etis yang mulai diterapkan pada tahun 1900 bertujuan mensejahterakan masyarakat petani yang telah dieksploitasi selama dilaksanakannya *culture stelsel* (sistem tanam paksa). Sebab sistem tanam paksa tersebut secara empirik telah menyebabkan orang-orang pribumi semakin menderita. Dari sisi ekonomi, telah menyebabkan pula berubahnya sistem perekonomian tradisional ke arah pola perekonomian baru (dualisme ekonomi), dan bertambah miskinnya penduduk terutama masyarakat petani.

Pemerintah kolonial Belanda, pada pelaksanaan kolonisasi yang pertama tahun 1905, telah memindahkan 155 keluarga dari keresidenan Kedu Jawa Tengah menuju daerah kolonisasi Gedongtataan di Lampung. Lembaga yang mengurus kolonisasi adalah komisi inter departemen yaitu *Centraal Commissie voor Emmigratie en Kolonisatie van Inheemsen*. Kontrolir **H.G. Heyting** sebagai inisiator, memiliki pemikiran yang cukup maju. Agar penduduk yang dipindahkan betah tinggal di daerah baru, dilakukan upaya mengkondisikan daerah tujuan (Sumatera) seperti suasana di pulau Jawa. Pada tahap awal kolonisasi, setiap kepala keluarga peserta memperoleh premi sebesar 20 gulden, dibebaskan dari biaya transportasi yang nilainya sama dengan 50 gulden per keluarga, serta mendapat sumbangan biaya hidup sebesar 0,4 gulden per hari selama masa penyiapan tanah. Jumlah biaya langsung diperkirakan sekitar 300 gulden per keluarga yang mencakup premi, biaya transportasi, biaya makan 150 gulden, biaya bangunan rumah 65 gulden, pembelian alat-alat 13,5 gulden, ditambah 0,7 hektar tanah sawah dan 0,3 hektar tegalan serta pekarangan.

Penduduk yang berhasil dipindahkan pada periode percobaan kolonisasi 1905-1911 adalah sekitar 4.800 orang. Rata-rata biaya yang dikeluarkan untuk setiap peserta kolonisasi pada masa ini sekitar 750 gulden per keluarga. Jumlah yang besar tersebut termasuk anggaran untuk membuat fasilitas kolonisasi seperti pembuatan saluran irigasi, penyiapan lahan dan pemukiman, serta biaya administrasi.

2. Periode Lampongsche Volksbanks

Catatan akurat mengenai berapa banyak jumlah penduduk yang dipindahkan pada periode ini masih perlu dicari. Data yang berasal dari beberapa dokumen antara lain memperlihatkan antara tahun 1912-1922 jumlah penduduk yang diberangkatkan ke daerah kolonisasi sebanyak 16.838 orang. Kemudian pada tahun 1922 dibuka lagi pemukiman kolonisasi baru yang lebih besar yang diberi nama Wonosobo di dekat Kota Agung Lampung Selatan serta pemukiman kolonisasi dekat Sukadana di Lampung Tengah. Pemukiman yang lebih kecil dibuka di Sumatera Selatan, Bengkulu, Kalimantan, dan Sulawesi.



Gambar 1. Kedatangan Transmigran di Lampung (Kolonisasi)

Data yang lain menunjukkan sampai akhir tahun 1921 jumlah penduduk asal Jawa di desa-desa kolonisasi Gedongtataan telah mencapai jumlah 19.572 orang. Ada juga yang menulis, antara tahun 1905-1929 jumlah orang Jawa yang dipindahkan ke luar Jawa sudah mencapai angka 24.300 orang. Dengan demikian jika dihitung berdasarkan jumlah orang yang diberangkatkan antara tahun 1905-1911 sebanyak 4.800 orang, berarti antara tahun 1911-1929 pemerintah kolonial Belanda telah memindahkan penduduk melalui program kolonisasi sekitar 19.500 orang.

3. Jaman Depresi Ekonomi Dunia

Terjadinya arus migrasi penduduk yang deras dari pulau Jawa untuk menjadi kuli kontrak di Sumatera berlangsung menjelang terjadinya depresi ekonomi dunia. Himpitan kesulitan hidup di Jawa telah mendorong mereka secara mandiri dan sukarela bermigrasi ke Sumatera. Hal ini, pada akhirnya menyebabkan pemerintah kolonial Belanda mengubah kebijakan kolonisasi. Pada masa peralihan antara tahun 1927-1930 pemerintah hanya menyediakan biaya transportasi untuk mereka yang mengikuti program kolonisasi.

Permintaan tenaga kerja dari perkebunan-perkebunan di Sumatera menjadi kurang, bahkan sebagian mengurangi tenaga kerjanya, sehingga banyak kuli kontrak yang kembali ke pulau Jawa. Pemerintah Belanda mulai merasa perlu mengintensifkan kembali kolonisasi. Pada periode ini ada penekanan untuk mengkaitkan kegiatan kolonisasi dengan upaya membangun basis penyediaan pangan khususnya beras untuk pulau Jawa.

Pengaruh depresi ekonomi dalam memperlancar kolonisasi cukup signifikan. Koloniasasi juga dapat terus berlanjut hanya dengan sedikit bantuan finansial dari pemerintah. Mereka yang tertarik pindah hanya diberikan pinjaman uang 22-25 gulden setiap keluarga untuk biaya transportasi, pembelian alat-alat pertanian, yang harus dikembalikan dalam jangka waktu 2-3 tahun. Di tempat yang baru pemerintah hanya memberikan lahan secara gratis untuk diolah.

Sejak tahun 1930 terjadi arus perpindahan penduduk dari pulau Jawa ke luar Jawa melalui kolonisasi secara besar-besaran. Pemerintah pun memperketat persyaratan untuk mengikuti kolonisasi yaitu: (1) peserta harus benar-benar petani, sebab jika bukan dapat menyebabkan ketidakberhasilan di lokasi kolonisasi, (2) fisik harus kuat agar bisa bekerja keras, (3) harus muda untuk menurunkan fertilitas di pulau Jawa, (4) sudah berkeluarga untuk menjamin ketertiban di lokasi baru, (5) tidak memiliki anak kecil dan banyak anak karena akan menjadi beban, (6) bukan bekas kuli kontrak karena dianggap sebagai propokator yang akan menimbulkan keresahan di pemukiman baru, (7) harus waspada terhadap “perkawinan koloniasai” sebagai sumber keributan, (8) jika wanita tidak sedang hamil karena diperlukan tenaganya pada tahun-tahun pertama bermukim di tempat baru, (9)

jika bujangan harus menikah terlebih dahulu di Jawa karena dikhawatirkan mengganggu istri orang lain, dan (10) peraturan tersebut tidak berlaku jika seluruh masyarakat desa ikut kolonisasi. Sejalan dengan kesulitan ekonomi yang dialami oleh pemerintah kolonial Belanda sebagai dampak depresi ekonomi dunia, sementara minat masyarakat Jawa untuk ikut kolonisasi cukup tinggi, pemerintah akhirnya merubah pola kolonisasi untuk menekan biaya dengan sistem bawon. Pemukim kolonisasi terdahulu diharapkan memakai tenaga kerja pemukim baru dengan prinsip tolong-menolong dan gotong-royong.



Gambar 2.
Transmigran diangkut menggunakan Bus Tempo Dulu
dr pelabuhan Bakeuhuni ke lokasi tranmsigrasi

Pemukaran daerah kolonisasi baru dibuat tidak jauh dari kolonisasi lama. Penempatan pemukim baru dilakukan pada bulan Februari-Maret saat menjelang musim panen padi di pemukiman lama, sehingga mereka bisa ikut bawon. Bagian hasil bawon pemukim baru di Lampung dibuat lebih besar dengan perbandingan 1:7 atau 1:5, artinya buruh mendapatkan satu bagian setiap tujuh atau lima bagian pemilik. Peserta kolonisasi mandiri pada periode ini boleh dikatakan lebih berhasil dibandingkan dengan peserta sebelumnya, walaupun masih ada beberapa yang kembali ke pulau Jawa. Kondisi

demikian, memberikan daya tarik pada masyarakat Jawa untuk ikut kolonisasi. Akhirnya dikembangkan daerah kolonisasi baru di Palembang, Bengkulu, Jambi, Sumatera Utara, Sulawesi, dan Kalimantan.

4. Transmigrasi Masa Pendudukan Jepang

Ketika tentara Jepang masuk ke Indonesia, kegiatan transmigrasi tetap dilaksanakan. Akan tetapi karena sibuk dengan peperangan, rupanya penguasa Jepang tidak sempat melakukan pengadministrasian kegiatan transmigrasi seperti halnya pada jaman pemerintah kolonial Belanda, sehingga sangat sedikit dokumentasi mengenai transmigrasi yang bisa ditemukan. Diperkirakan selama kekuasaan Jepang, penduduk pulau Jawa yang berhasil dipindahkan keluar Jawa melalui transmigrasi sekitar 2.000 orang. Tidak hanya di bidang transmigrasi, kondisi kependudukan yang parah dimulai ketika tentara Jepang mengambil alih kekuasaan dari pemerintahan Belanda. Pada periode ini kondisi perekonomian di Indonesia sangat buruk. Beberapa komoditi seperti tekstil, alat-alat pertanian, bahan pangan menghilang dari pasaran. Terjadi pula mobilisasi tenaga kerja (romusha) untuk dipekerjakan di perkebunan-perkebunan dan proyek-proyek pertahanan Jepang, baik di dalam maupun di luar negeri.

C. TRANSMIGRASI SETELAH KEMERDEKAAN

1. Masa Orde Lama

Ketika baru merdeka dari penjajahan Jepang, di Indonesia masih terjadi gejolak politik, sehingga permasalahan kepadatan penduduk masih terabaikan. Baru tahun 1948 pemerintah Republik Indonesia membentuk panitia untuk mempelajari program serta pelaksanaan transmigrasi yang diketuai oleh **A.H.D. Tambunan**. Walaupun telah terbentuk kepanitiaan, keputusan yang menyangkut masalah transmigrasi baru diambil pada tahun 1950. Bulan Desember 1950 merupakan awal mula pemberangkatan transmigran di jaman kemerdekaan ke Sumatera Selatan. Pelaksananya ditangani oleh Jawatan Transmigrasi yang berada di bawah Kementerian Sosial.

Secara historis, permulaan penyelenggaraan transmigrasi dilaksanakan pada tanggal 12 Desember 1950. Transmigrasi pertama pada tahun 1950 saat itu memberangkatkan 25 Kepala Keluarga (KK) atau dengan total 98 jiwa. Lokasi awal saat itu yakni ke Lampung (23 KK) dan ke Lubuk Linggau (2 KK).

Baru tahun 1960 Jawatan Transmigrasi menjadi departemen yang digabung dengan urusan perkoperasian dengan nama Departemen Transmigrasi dan Koperasi. Pada masa ini, selain tujuan demografis, tujuan lainnya tidak jelas. Namun Presiden Soekarno sendiri tidak fokus pada kelebihan penduduk Jawa, tetapi hanya melihat adanya ketimpangan kepadatan penduduk pulau Jawa dan luar Jawa. Akan tetapi di kemudian hari yaitu seperti tercantum pada Undang-undang No.20/1960 jelas terbaca, bahwa tujuan transmigrasi adalah untuk meningkatkan keamanan, kemakmuran, dan kesejahteraan rakyat, serta mempererat rasa persatuan dan kesatuan bangsa. Target pemindahan penduduk pada jaman orde lama dinilai sangat ambisius dan tidak realistis, dimana sasaran “Rencana 35 Tahun Tambunan” adalah mengurangi penduduk pulau Jawa agar mencapai angka 31 juta jiwa pada tahun 1987 dari jumlah penduduk sebanyak 54 juta jiwa pada tahun 1952. Pada kenyataannya antara tahun 1950-1959 pemerintah hanya berhasil memindahkan transmigran sebanyak 227.360 orang.

Revisi target transmigran sebenarnya telah dilakukan dengan yang lebih realistis. Selama lima tahun, antara tahun 1956-1960 direncanakan pemindahan penduduk Jawa sebanyak 2 juta orang, atau rata-rata 400 ribu orang per tahun. Pada rencana delapan tahun selanjutnya, yaitu antara tahun 1961-1968, Jawatan Transmigrasi menurunkan lagi tergetnya menjadi 1,56 juta orang, atau rata-rata 195 ribu orang per tahun. Pada periode rencana delapan tahun, muncul kebijakan Transmigrasi Gaya Baru pada **Musyawarah Nasional Gerakan Transmigrasi** yang diselenggarakan pada bulan Desember 1964. Konsepnya memindahkan kelebihan fertilitas total yang diperkirakan mencapai angka 1,5 juta orang per tahun. Pada kebijakan ini, muncul pula ide untuk melaksanakan transmigrasi swakarya, artinya transmigran baru ditampung oleh transmigran lama seperti yang pernah dilakukan pada jaman Belanda dengan sistem bawon, kemudian membuka hutan, membangun rumah, dan membuat jalan sendiri, sehingga tanggungan

pemerintah tidak terlampau besar. Minat penduduk pulau Jawa untuk ikut transmigrasi pada periode ini cukup tinggi. Bahkan mereka mau berangkat ke daerah transmigran atas biaya sendiri tanpa bantuan pemerintah. Di tempat tujuan mereka cukup melapor untuk memperoleh sebidang lahan dan bantuan material lainnya.

Pada jaman orde lama, ada pengkategorian transmigrasi, sehingga dikenal istilah transmigrasi umum, transmigrasi keluarga, transmigrasi biaya sendiri, dan transmigrasi spontan. Dalam sistem transmigrasi umum segala keperluan transmigran, sejak pendaftaran sampai di lokasi menjadi tanggungan pemerintah. Pemerintah juga menanggung biaya hidup selama delapan bulan pertama, bibit tanaman, serta alat-alat pertanian. Transmigrasi keluarga merupakan merupakan sistem transmigrasi beruntun, artinya jika ada keluarga transmigran ingin mengajak keluarganya yang masih tinggal di pulau Jawa untuk tinggal di daerah transmigrasi, maka transmigran lama harus menanggung biaya hidup dan perumahan transmigran baru. Sistem ini tidak jalan, karena terlalu memberatkan peserta transmigrasi, sehingga tidak dilaksanakan lagi sejak 1959.

2. Masa Orde Baru

Pada jaman orde baru, tujuan utama transmigrasi tidak semata-mata memindahkan penduduk dari pulau Jawa ke luar Jawa, namun ada penekanan pada tujuan memproduksi beras dalam kaitan pencapaian swasembada pangan. Pembukaan daerah transmigrasi diperluas ke wilayah Kalimantan Barat, Kalimantan Selatan, Sulawesi, bahkan sampai ke Papua. Tahun 1965-1969, belum ditentukan target jumlah transmigran yang harus dipindahkan. Bahkan terkesan belum begitu perhatian terhadap program transmigrasi. Daerah transmigran seperti Lampung, Jambi, Sumatera Selatan yang pada awalnya banyak sekali menerima transmigran, pada periode ini hanya menerima sekitar 52 persen dari total transmigran yang diberangkatkan. Jumlah yang dikirim ke Sulawesi sekitar 25 persen, sisanya ke pulau-pulau lain seperti Kalimantan dan Papua.



Transmigrasi dimasa Orade Baru; Pembagian blok rumah bagi warga transmigran saat tiba dilokasi.

Jika pada masa orde lama dikenal empat katagori transmigrasi, pada periode ini hanya dikenal dua kategori yaitu transmigrasi umum dan transmigrasi spontan. Pada transmigrasi spontan pemerintah hanya mengorganisir perjalanan dari daerah asal ke tempat tujuan, ongkosongkos semua ditanggung peserta. Sementara transmigrasi spontan, semua ongkos ditanggung pemerintah, dan di lokasi memperoleh lahan seluah dua hektar, rumah, dan alat-alat pertanian, serta biaya selama 12 bulan pertama untuk di daerah tegalan, dan 8 bulan pertama di daerah pesawahan menjadi tanggungan pemerintah. Jumlah seluruh transmigran yang berhasil dipindahkan pada periode ini sebanyak 182.414 orang atau sekitar 52.421 keluarga.

Masih pada jaman orde baru, tepatnya tahun 1974 ketika Gunung Merapi meletus, ada kejadian seluruh warga desa diikutsertakan dalam program transmigrasi, di lokasi baru mereka menempati daerah yang sama. Dari kejadian inilah kemudian muncul istilah ***transmigrasi bedol desa***.

Sebuah peristiwa yang terus dikenang dalam sejarah transmigrasi adalah kecelakaan 11 Maret 1974. Enam puluh tujuh pioneer transmigran asal Boyolali, Jawa Tengah, yang hendak menuju Unit Permukiman Transmigrasi

(UPT) Rumbiya, Sumatera Selatan, meninggal dunia. Bus yang mereka tumpangi tergelincir, kemudian masuk dan terbakar di Kali Sewo di Desa Sukra, Indramayu, Jawa Barat. Tiga orang selamat dalam kecelakaan itu. Untuk mengenang peristiwa tersebut, dibangunlah Makam Pioneer Pembangunan Transmigrasi di Desa Sukra, Indramayu.

Pada periode Rencana Pembangunan Lima Tahun (Repelita) ke-2 antara tahun 1974-1979, konsep transmigrasi diintegrasikan ke dalam pembangunan nasional. Dalam kerangka pembangunan nasional tersebut, transmigrasi diharapkan dapat meningkatkan ketahanan nasional, baik di bidang ekonomi, sosial, maupun budaya, serta meningkatkan produksi pangan dan komoditi ekspor. Produksi pertanian diharapkan dapat mendukung sektor industri sebagai cita-cita pembangunan. Selain itu mulai tercetus pemikiran untuk mengembangkan daerah tujuan semenarik mungkin, sehingga akan banyak penduduk yang tertarik untuk pindah dari pulau Jawa dengan biaya mandiri tanpa tergantung pada pemerintah.

D. KOLONISASI DI SUMATERA SELATAN

1. Awal Kolonisasi

Kolonisasi pertama di Sumatera Selatan (*Keresidenan Palembang –red*) terdapat di ***Lintang***, terletak di daerah ***Pasemah*** (Besemah). Kolonisasi ini didirikan pada tahun 1919. Akan tetapi usaha untuk membangunnya menemui kegagalan, sehingga dalam tahun 1922 terpaksa ditutup dan para *kolonis* (pioneer/penduduk baru/warga) dikirim kembali ke Jawa.

Kolonisasi (permukiman) kedua ialah yang disebut „kolonisasi-kampung” terletak di daerah *onderneming „Pagar Alam*”. Permukiman baru dibangun oleh bekas buruh *onderneming-onderneming* (perusahaan – perkebunan teh/kopi) yang sudah habis kontraknya. Tiap keluarga mendapat sebidang tanah dan sebuah rumah kecil (sederhana) dari perusahaan. Mereka bebas mengerjakan dan mengolah lahan yang didapat, akan tetapi warga diwajibkan dalam waktu panen kopi (± 4 bulan), bekerja untuk perusahaan perkebunan kopi dengan gaji standar perusahaan.

Dalam tahun 1929 jumlah penduduk pada “kolonisasi kampung” di *onderneming Pagar Alam* yang tercatat sebanyak 214 orang, *Onderneming* (Perusahaan Perkebunan) menunjuk seorang pensiun Sersan yang berasal dari suku Ambon sebagai *Kepala Desa*.

Baru pada tahun 1937 Pemerintah Kolonial Belanda memulai *kolonisasi baru* di **Karesidenan Palembang** (Sumatera Selatan -red) yang lebih terprogram dengan ditempatkan sebanyak 250 keluarga yang terdiri dari 801 jiwa berasal dari D.I. Yogyakarta di *Belitang* yang terletak disebelah timur Kota Martapura (Kabupaten OKU Timur saat ini) di lanjutkan pada tahun 1938 memindahkan 550 keluarga (2052 jiwa) asal D.I. Yogyakarta.



Ilustrasi; Transmigran dilokasi Belitang tahun 1937.

Berbarengan dengan itu ditempatkan juga 600 keluarga (1.969 jiwa) di daerah *Tugumuljo* (Tugu Mulyo -red) yang berada dekat dengan Kota Lubuk Linggau serta pada tahun 1938 dilanjutkan dengan memindahkan penduduk dari D.I. Yogyakarta sebanyak 1000 keluarga (3619 jiwa). Saat itu tiap keluarga diberikan tanah seluas $\frac{1}{4}$ *bouw* untuk pekarangan dan 1 *bouw* tanah untuk sawah (1 *bouw* = 7096,5 meter²).

Pada tahun 1938 juga dikirim 100 jiwa untuk membuka hutan sebagai daerah koloni baru dekat Martapura bernama **Sungai Tuha**, tahun 1940 ke dikirim lagi 67 keluarga (215 jiwa) buruh hutan, sehingga pada akhir tahun 1940 dalam **Keresidenan Palembang** (Sumatera Selatan) terdapat 19.876 jiwa kolonis, diantaranya 10.522 orang di **Belintang**, 9.024 orang di **Tugumuljo** dan 330 orang di **Sungai Tuha**.

2. Kolonisasi Belintang

Penyelenggaraan Transmigrasi di Provinsi Sumatera Selatan dimulai pada zaman Kolonial Belanda (1937 – 1940) yang dilaksanakan pada 2 (dua) lokasi yaitu Belintang Kabupaten Ogan Komering Ulu Timur dan Tugu Mulyo Kabupaten Musi Rawas.

Pada awal pelaksanaan “kolonisasi” tahun 1937, Belintang dipilih karena daerahnya datar dilewati aliran Sungai Komering sehingga dimungkinkan untuk dibuat irigasi. Daerah “**Kolonisasi Belintang**” saat itu direncanakan dapat menampung 30.000 keluarga.



Ilustrasi ; Angkutan ke lokasi transmigrasi jaman Kolonial.

Pemindahan penduduk dari pulau Jawa pertama kali ke Belitang pada tahun 1937 tahap pertama ditempatkan sebanyak 118 keluarga dengan 378 jiwa dan tahap kedua sejumlah 423 jiwa atau 132 keluarga. Selanjutnya pada tahun 1938 ditempatkan sebanyak 550 keluarga dengan 2.052 jiwa dan berturut-turut pada tahun 1939 ditempatkan 1.506 keluarga / 5.657 jiwa, tahun 1940 ditempatkan 1.689 keluarga / 6.631 jiwa hingga akhir tahun 1940 telah ditempatkan sebanyak 3.995 KK = 15.141 jiwa, dengan rincian sebagai berikut :

- Tahun 1937 sebanyak : 118 KK / 378 jiwa asal DIY
- Tahun 1937 sebanyak : 132 KK / 423 jiwa asal DIY
- Tahun 1938 sebanyak : 550 KK / 2.052 jiwa asal DIY
- Tahun 1939 sebanyak : 1.506 KK / 5.657 jiwa asal Jawa Timur
- Tahun 1940 sebanyak : 1.689 KK / 6.631 jiwa asal Jawa Timur.

Untuk meningkatkan hasil panen padi dan palawija, pemerintah Kolonial pada saat itu (1939) mulai membangun Irigasi dan Bendungan di Sungai Komering, biaya pembangunan ini mencapai **f 2.150.000** (Rp.160 Milyar kurs rupiah saat ini *) panjang saluran primer (*hoofdkanaal*) 55 km yang selesai dibangun pada tahun 1941 dan pintu air terletak dekat Kurungan Nyawa pada Air Komering, luas yang dapat dialiri 19.000 ha.

3. Kolonisasi Tugumulyo

Selain di Belitang Kabupaten Ogan Komering Ulu Timur, daerah Tugu Mulyo yang terletak di Utara Kota Lubuk Linggau merupakan lokasi penempatan awal Transmigrasi pada pemerintahan Kolonial Belanda (1937). Pemindahan pertama kali di Tugu Mulyo yang dimulai tahun 1937 sampai dengan tahun 1940 secara bertahap dipindahkan penduduk dari Pulau Jawa, dengan jumlah penempatan sebanyak 2.743 KK = 10.012 jiwa dengan perincian sebagai berikut :

- Tahun 1937 sebanyak : 600 KK/ 1.969 jiwa asal D I Y
- Tahun 1938 sebanyak : 1.000 KK/ 3.619 jiwa asal D I Y
- Tahun 1939 sebanyak : 538 KK/ 1.974 jiwa asal Jawa Timur
- Tahun 1940 sebanyak : 605 KK/ 2.450 jiwa asal D I Y

Luas daerah yang dijadikan pemukiman baru saat itu diperkirakan ±10.000 ha yang dapat diairi dengan sistem irigasi seluas 6.575 ha serta dapat menampung 17.000 jiwa. Untuk membantu warga pemerintah Kolonial pada tahun 1939 mulai membangun bendungan dan irigasi teknis di Tugumulyo diharapkan pertanian sawah saat itu dapat menghasilkan padi dan palawija lebih banyak. Sungai Kelingi dijadikan sumber air irigasi, pembangunan bendungan dan irigasi ditergetkan selesai pada tahun 1942 dengan biaya f 750.000, luas yang dapat diairi 6500 ha, dibagi 2.800 ha sawah pribumi dan 3.700 ha sawah kolonis.

E. PENEMPATAN TRANSMIGRASI DI SUMATERA SELATAN

Penempatan transmigrasi di Sumatera Selatan telah berlangsung selama 80 tahun bila dihitung dari pertama kali Belanda (Kolonial) melaksanakan *kolonisasi*, yaitu pada tahun 1937 hingga tahun 2017 (“Dari Kolonisasi ke Transmigrasi 1905-1955”; M. AMRAL SJAMSU, Penerbit Djambatan, Jakarta 1960) Semenjak tahun 1937 Provinsi Sumatera Selatan sebagai salah satu tujuan transmigrasi, dikarenakan letaknya dekat dengan Pulau Jawa, tanah pertaniannya yang subur dan jalur transportasi yang relatif lancar. Transmigrasi yang telah ditempatkan dari tahun 1937 sampai dengan tahun 2017 telah mencapai 982.158 jiwa yang terdiri dari 235.944 kepala keluarga yang berasal dari luar Provinsi Sumatera Selatan mencapai 178.429 KK / 734.012 jiwa disebut *Transmigrasi Penduduk Asal* (TPA) sedangkan penempatan yang berasal dari penduduk lokal disebut *Transmigrasi Penduduk Setempat* (TPS) saat ini mencapai 57.498 KK dan 259.894 Jiwa. Permukiman transmigrasi merupakan cikal bakal terbentuknya desa-desa baru di Sumatera Selatan, saat ini ada 645 unit permukiman transmigrasi dengan perincian sebagai berikut : 9 UPT masih dibina dan 636 telah diserahkan pembinaannya kepada pemerintah kabupaten. UPT yang telah diserahkan keseluruhan telah menjadi *desa defenitif* serta memiliki perangkat desa. Ke empat ratus empat puluh lima (645) unit permukiman transmigrasi tersebar di 74 kecamatan pada 11 kabupaten, dengan perincian sebagai berikut :

1. Kabupaten Musi Banyuasin hingga tahun 2017 telah dibangun 90 UPT (89 desa eks UPT dan 1 UPT bina) ditempati oleh 38.685 kepala keluarga dengan 168.354 jiwa yang berasal dari provinsi Jawa Barat; Jawa Tengah; Jawa Timur; DI Yogyakarta; dan DKI Jakarta dengan pola Transmigrasi Umum (TU), TU Perkebunan, Perkebunan Inti Rakyat (PIR) Trans, Transmigrasi Pengembangan Dasa Potensial (Transbangdep) dan Transmigrasi Swakarsa Mandiri (TSM). Unit permukiman transmigrasi tersebar di 6 Kecamatan atau 42,86% dari 14 kecamatan yang ada dan desa-desa eks upt menjadi desa pendorong tumbuhnya perekonomian diwilayah kecamatan tersebut.
2. Provinsi Jawa Timur, Jawa Tengah, Jawa Barat, DI Yogyakarta, DKI Jakarta dan Bali merupakan asal provinsi pengirim transmigran ke Kabupaten Banyuasin, sampai tahun 2017 ada 167.966 jiwa terdiri dari 55.594 kepala keluarga yang bermukim di 161 UPT. Desa yang berasal dari eks upt sebanyak 158 desa dan 3 UPT yang masih dalam pembinaan yang berada di 7 kecamatan, dengan pola penempatan Transigrasi Umum, TU-Perkebuan (TU-BUN), PIR Trans, Transbangdep dan TSM.
3. Sebagai daerah tujuan transmigrasi dimulai pada tahun 1937 Kabupaten Musi Rawas telah menarik Pemerintah Kolonial, saat itu daerah Tugumulyo menjadi daerah perintis penerima transmigran. Dari tahun 1937 hingga saat ini Kabupaten Musi Rawas telah menerima sebanyak 105.152 jiwa transmigran dengan 25.558 kepala keluarga di 87 UPT dengan pola; Transmigrasi Umum (TU), TU Perkebunan (TU-BUN), PIR Trans, Transbangdep dan TSM berasal dari Provinsi Jawa Barat; Jawa Tengah; Jawa Timur; DI. Yogyakarta; DKI Jakarta dan Bali. Dari seluruh penempatan transmigran, sebanyak 2.743 KK / 10.012 jiwa merupakan eks Kolonisasi dan sisanya 22.815 KK / 95.140 jiwa merupakan penempatan transmigran dari tahun 1950 sampai tahun 2017.
4. Penduduk Kabupaten Lahat di tahun 2019 sebanyak 427.320 jiwa sedangkan 6,21% (6.313 KK/26.538 jiwa) merupakan warga transmigrasi berasal dari Provinsi Jawa Barat, Jawa Tengah, Jawa Timur, DI Yogyakarta, DKI Jakarta dan Bali, dengan jumlah desa eks upt sebanyak 31 UPT atau

- 8,20% dari keluarahan/ desa yang ada di kabupaten Lahat. Unit permukiman transmigrasi yang ada menggunakan pola Transmigrasi Umum (TU), Transmigrasi Umum Perkebunan (TU-BUN), Perkebunan Inti Rakyat Transmigrasi (PIR-Trans) Transmigrasi Pengembangan Desa Potensial (Transbangdep) dan Transmigrasi Bantuan Presiden (Trans Banpres).
5. Selain Tugu Mulyo di Musi Rawas, Belitang di Kabupaten OKU Timur merupakan *pioneer* penerima transmigrasi di jaman kolonial, dari tahun 1937 hingga 1940 ditempatkan sebanyak 15.141 jiwa/3.995 kk atau 8,60% dari 175.973 jiwa/45.187 kk transmigran yang berasal dari Provinsi Jawa Barat, Jawa Tengah, Jawa Timur, DI Yogyakarta, DKI Jakarta dan Bali. Pola transmigrasi yang digunakan antara lain : Transmigrasi Umum (TU), IBRD, Transmigrasi Umum Bantuan Presiden (TU-BANPRES), Pir Trans, Transabangdep, Transmigrasi Swakarsa Mandiri (TSM).
 6. Kabupaten Ogan Ilir merupakan kabupaten baru yang melaksanakan program ketransmigrasian di era reformasi, dari tahun 2008 sampai dengan tahun 2019 telah ditempatkan sebanyak 1.400 KK/6.000 jiwa pada 5 unit permukiman transmigrasi. Sebagian besar warga transmigran yang ditempatkan berasal dari Provinsi Jawa Barat, Jawa Tengah, Jawa Timur, dan DKI Jakarta, pola Transmigrasi Umum Lahan Basah (TU-LB). Unit Permukiman Transmigrasi Rambutan dan Parit Kecamatan Indralaya Utara dibangun dengan konsep Kawasan Kota Terpadu Mandiri (KTM), kawasan transmigrasi yang mengedepankan potensi lokal sebagai ekonomi unggulan.
 7. Kabupaten Empat Lawang memiliki 4 UPT yang telah diserahkan pembinaan dari Kementerian Ketransmiograsin kepada Pemerintah Daerah dengan 715 KK dan 3.055 jiwa yang berasal dari Provinsi Jawa Timur, Bali dan TPS.
 8. Kabupaten OKU Selatan merupakan daerah hasil pemekaran dari Kabupaten Ogan Komering Ulu pada tahun 2003 sesuai amanat Undang-Undang Nomor 37. OKU selatan memiliki 2 (dua) eks UPT yang telah menjadi desa Yaitu Desa Saung Naga dan Mahagin. Untuk Desa Saung

Naga menggunakan pola Transmigrasi Swakarsa Mandiri, 150 kk / 553 Jiwa yang berasal dari penduduk setempat dan beberapa dari Jawa barat dan Jawa Tengah serta Desa Mahagin 150 KK / 655 jiwa transmigrasi Lokal / Transmigrasi Penduduk Setempat (TPS).

9. Sebelum adanya pemekaran daerah Kabupaten Ogan Komering Ulu memiliki 160 UPT yang ditempati 54.291 KK / 226.364 jiwa. Pada tahun 2003 kabupaten OKU dimekarkan menjadi OKU Timur dengan wilayah eks transmigrasi sebanyak 138 upt OKU yang ditempati 187.518 jiwa atau 45.289 kk sedangkan OKU (Induk) memiliki wilayah eks transmigrasi sebanyak 22 UPT = 9.002 KK : 38.846 jiwa yang berasal dari : Provinsi Jawa Barat, Jawa Tengah, Jawa Timur, DI Yogyakarta, DKI Jakarta, Bali dan penduduk setempat (lokal). Transmigran yang ditempatkan pada lokasi transmigrasi Kabupaten OKU menggunakan pola; Transmigrasi Umum (TU), IBRD, Transmigrasi Umum Bantuan Presiden (TU – BANPRES), PIR Trans, Transabangdep dan Transmigrasi Swakarsa Mandiri (TSM)
10. Kabupaten Muara Enim memiliki 40 Eks UPT untuk 11.486 KK dengan 49.360 jiwa yang berasal dari : Provinsi Jawa Barat, Jawa Tengah, Jawa Timur, DI Yogyakarta, DKI Jakarta, Bali, Lampung dan Penduduk Setempat (Lokal), pola penempatan yang digunakan Transmigrasi Umum (TU), Perkebunan Inti Rakyat Transmigrasi (Pir Trans), Perkebunan Inti Rakyat Khusus (Pirusus) dan Hutan Tanaman Industri (HTI– Trans)
11. Ogan Komering Ilir merupakan salah satu kabupaten yang masih menerima penempatan transmigrasi, sampai tahun 2017 telah ditempatkan 160.365 jiwa atau 38.522 KK pada 98 UPT dan eks UPT. Penempatan transmigran berasal dari provinsi Jawa Timur, Jawa Tengah, DI Yogyakarta, DKI Jakarta, Bali dan Transmigrasi Penduduk Setempat (TPS) dengan pola Transmigrasi Umum (TU), Pirusus dan HTI – Trans.

**REKAPITULASI PENEMPATAN TRANSMIGRAN
PENEMPATAN TRANSMIGRASI ASAL (PTA) DAN
PENEMPATAN TRANSMIGRASI SETEMPAT (PTS)**

NO.	KABUPATEN	PTA		PTS		JUMLAH	
		KK	JIWA	KK	JIWA	KK	JIWA
1	Musi Banyuasin	24.872	107.464	13.908	61.565	38.780	169.029
2	Banyuasin	45.989	188.087	9.978	47.160	55.967	235.247
3	Musi Rawas	19.490	77.836	5.881	27.355	25.371	105.191
4	Lahat	6.313	26.538	2.831	12.103	9.144	38.641
5	Empat Lawang	517	2.151	198	904	715	3.055
6	Muara Enim	6.403	24.540	5.000	24.577	11.403	49.117
7	Ogan Komering Ilir	26.182	104.894	12.324	55.560	38.506	160.454
8	Ogan Komering Ulu	6.016	25.461	2.986	13.385	9.002	38.846
9	OKU Selatan	-	-	300	1.208	300	1.208
10	OKU Timur	42.017	174.889	3.272	12.629	45.289	187.518
11	Ogan Ilir	630	2.152	820	3.448	1.450	5.600
		178.429	734.012	57.498	259.894	235.927	993.906

**REKAPITULASI PENEMPATAN TRANSMIGRAN
DARI MASA KOLONIAL s/d TAHUN 2019
PROVINSI SUMATERA SELATAN
(TAHUN 1905 s/d 2019)**

No	KABUPATEN / KEC	JUMLAH LOKASI	JUMLAH PENEMPATAN	
			KK	JIWA
1	MUSI BANYUASIN			
	1 Kec. Keluang	7	2.653	13.758
	2 Kec. Babat Toman	16	6.538	32.554
	3 Kec. Sekayu	3	944	4.662
	4 Kec. Sungai Lilin	22	8.017	35.804
	5 Kec. Bayung Lincir	38	19.343	77.477
	6 Kec. Sanga Desa	4	1.285	4.774
	Jumlah 1	90	38.780	169.029
2	BANYUASIN			
	1 Kec. Banyuasin 1	18	7.111	28.861
	2 Kec. Banyuasin 2	36	16.121	70.081
	3 Kec. Banyuasin 3	8	2.559	11.084
	4 Kec. Talang Kelapa	2	925	3.881
	5 Kec. Makarti Jaya	5	3.128	12.443
	6 Kec. Muara Padang	36	16.133	68.603
	7 Kec. Pulau Rimau	22	9.990	40.294
	Jumlah 2	127	55.967	235.247
3	MUSI RAWAS			
	1 Kec. Tugu Mulyo	1	2.161	7.654
	2 Kec. Jaya Loka	9	1.976	8.378
	3 Kec. Muara Kelingi	19	5.722	23.828
	4 Kec. Cekar	16	5.622	24.831
	5 Kec. BKL Ulu Terawas	5	755	3.235
	6 Kec. Megang Sakti	11	2.603	11.166
	7 Kec. Muara Lakitan	10	2.408	10.112
	8 Kec. Rawas Ilir	4	876	2.998
	9 Kec. Nibung	9	2.823	11.483
	10 Kec. Rawas Ulu	1	125	441
	11 Kec. Muara Beliti	1	100	333
	12 Kec. Batas Ulu	1	200	732
	Jumlah 3	87	25.371	105.191

No	KABUPATEN / KEC	JUMLAH LOKASI	JUMLAH PENEMPATAN	
			KK	JIWA
4	LAHAT			
	1 Kec. Kikim Timur	8	3.400	14.396
	2 Kec. Kikim Barat	6	2.031	8.693
	3 Kec. Kikim Tengah	3	600	1.784
	4 Kec. Kikim Selatan	2	382	1.463
	5 Kec. Lahat	4	713	2.962
	6 Kec. Merapi	4	1.274	5.991
	7 Kec. Pulau Pinang	2	544	2.551
	8 Pseksu	1	200	801
	Jumlah 4	30	9.144	38.641
5	EMPAT LAWANG			
	1 Kec. Tebing Tinggi	2	441	2.043
	2 Kec. Ulu Musi	2	274	1.012
	Jumlah 5	4	715	3.055
6	OGAN KOMERING ILIR			
	1 Kec. Mesuji	46	18.181	74.593
	2 Kec. Lempuing	9	3.371	14.315
	3 Kec. Pedamaran	6	2.150	8.582
	4 Kec. Tanjung Lubuk	5	1.525	6.315
	5 Kec. Air Sugihan	18	8.764	39.507
	6 Kec. Pematang Panggang	3	901	3.501
	7 Kec. Tulung Selapan	5	1.450	5.202
	8 Kec. Rantau Alai	1	100	408
	9 Kec. Sungai Menang	6	2.064	8.031
	Jumlah 6	99	38.506	160.454
7	OKU SELATAN			
	1 Kec. Muara Dua Kisam	2	300	1.208
	Jumlah 7	2	300	1.208
8	OGAN KOMERING ULU			
	1 Kec. Lubuk Raja	4	1.947	8.851
	2 Kec. Sinar Peninjauan	6	2.855	12.184
	3 Kec. Peninjauan	6	2.390	9.618
	4 Kec. Lubuk Batang	3	910	3.926
	5 Kec. Sosoh Buay Rayap	1	500	2.517
	6 Kec. Semidang Aji	2	400	1.750
	Jumlah 8	22	9.002	38.846

No	KABUPATEN / KEC	JUMLAH LOKASI	JUMLAH PENEMPATAN	
			KK	JIWA
9	OKU TIMUR			
	1 Kec. Belitang I	25	9.586	35.404
	2 Kec. Belitang II	11	4.012	14.638
	3 Kec. Belitang III	23	7.893	41.886
	4 Kec. Buay Madang	24	10.692	41.168
	5 Kec. Madang Suku I	27	6.706	25.629
	6 Kec. Madang Suku II	10	2.864	12.536
	7 Kec. Semendawai Suku III	11	1.357	5.757
	8 Kec. Cempaka	1	150	576
	9 Kec. Martapura	1	400	1.700
	10 Kec. BP Peliung	5	1.629	8.224
	Jumlah 9	138	45.289	187.518
10	MUARA ENIM			
	1 Kec. Rambang	5	1.100	4.483
	2 Kec. Rambang Dangku	12	3.131	13.686
	3 Kec. Gunung Megang	5	1.700	8.156
	4 Kec. Muara Enim	5	1.269	5.469
	5 Kec. Rambang Lubai	3	1.366	5.271
	6 Kec. Lubai	4	1.350	5.744
	7 Kec. Benakat	1	500	2.219
	8 Kec. Talang Ubi	1	204	722
	9 Kec. Penukal Utara	2	283	1.289
	10 Kec. Sungai Rotan	1	400	1.645
	11 Kec. Semendo Darat Ulu	1	100	433
	Jumlah 10	40	11.403	49.117
11	OGAN ILIR			
	1 Kec. Indralaya Utara	4	1.000	3.725
	2 Kec. Muara Kuang	2	450	1.875
	Jumlah 11	6	1.450	5.600
	Total Penempatan s/d Th. 2019	645	235.927	993.906



DATA PENEMPATAN TRANSMIGRASI (1979 - 2016)
KABUPATEN MUSI BANYUASIN
38,780 KK / 169,029 JIWA



Kabupaten Musi Banyuasin adalah salah satu kabupaten di Provinsi Sumatra Selatan dengan ibu kota Kota Sekayu. Kabupaten ini memiliki luas wilayah $\pm 14.265,96 \text{ km}^2$ yang terbentang pada lokasi $1,3^\circ - 4^\circ \text{ LS}$, $103^\circ - 105^\circ \text{ BT}$. Kabupaten ini bermotto *Bumi Serasan Sekate* dengan ibu kota Sekayu *Kota Randik* ("Rapi, Aman, Damai, Indah, dan Kenangan"). Kabupaten Musi Banyuasin memiliki 14 kecamatan, 13 kelurahan dan 227 desa. Pada tahun 2017, jumlah penduduknya sebesar 647.072 jiwa (Laki-laki 331.004 Jiwa dan Perempuan 316.068 Jiwa) dengan luas wilayahnya 14.266 km^2 dan sebaran penduduk 45 jiwa/km^2 .

Ada sekitar 27,80% atau 169.029 penduduk (38.780 KK) yang merupakan warga transmigrasi tersebar di 90 Eks Unit Permukiman Transmigrasi yang telah menjadi Desa Definitif di 6 (enam) Kecamatan.

NO.	KECAMATAN / KAWASAN / LOKASI	DESA EKS TRANS	TAHUN PENEMPATAN	TPA		TPS		JUMLAH		POLA TRANS	TAHUN SERAH		
				KK	JW	KK	JW	KK	JW				
1	2	3	4	5	6	7	8	9	10	11	12		
I	KELUANG BETUNG I			1.857	9.631	796	4.127	2.653	13.758				
		1 UPT I / A.1	Karya Maju	1979/1980	365	1.546	156	662	521	2.208	Pir Trans	1991	
		2 UPT II / A.2	Sumber Agung	1979/1980	291	1.225	125	525	416	1.750	Pir Trans	1991	
		3 UPT III / A.3	Mekar Jaya	1979/1980	305	2.126	131	911	435	3.037	Pir Trans	1991	
		4 UPT IV / A.4	Sido Rejo	1979/1980	216	1.838	92	788	308	2.625	Pir Trans	1991	
		5 UPT V / A.5	Tegal Mulyo	1979/1980	199	835	85	358	284	1.193	Pir Trans	1991	
		6 UPT VI / A.6	Suko Asih	1979/1980	193	746	83	320	276	1.066	Pir Trans	1991	
		7 UPT VII / A.7	Cipta Maju	1979/1980	289	1.315	124	564	413	1.879	Pir Trans	1991	
II	BABAT TOMAN SEKAYU I			4.577	22.788	1.961	9.766	6.538	32.554				
		8 UPT IA/A.1	Sido Mukti	1979/1980	263	2.274	113	975	375	3.249	TU	1992	
		9 UPT IB/A.3	Suka Jaya	1979/1980	242	984	104	422	346	1.405	TU	1992	
		10 UPT II A / A.2	Suka Damai	1979/1980	221	969	95	415	316	1.384	TU	1992	
		11 UPT II B / A.4	Suka Makmur	1979/1980	208	972	89	417	297	1.389	TU	1992	
		12 UPT III / A.5.7	Suka Maju	1979/1980	390	1.578	167	676	557	2.254	TU	1992	
		13 UPT IV / A.6	Bangun Harjo	1979/1980	238	987	102	423	340	1.410	TU	1992	
		SEKAYU II	14 UPT I / B.1, B.2	Sido Rahayu	1981/1982	459	2.127	197	912	655	3.039	TU	1992
			15 UPT II / B.3	Bukut Indah	1980/1981	200	922	86	395	285	1.317	TU	1992
			16 UPT III / B.4	Marga Mulyo	1980/1981	379	1.616	162	692	541	2.308	TU	1992
			17 UPT IV / B.5	Keputren	1980/1981	392	1.859	168	797	560	2.656	TU	1992
			18 UPT VA / D.1	Mekar Jaya	1980/1981	210	2.135	90	915	300	3.050	TU	1992
			19 UPT VD / D.2.D.3	Rukun Rahayu	1981/1982	280	1.007	120	432	400	1.439	TU	1992
			SEKAYU III	20 UPT IA/C.1	Air Putih Ulu	1980/1981	350	2.170	150	930	500	3.100	TU
		21 UPT IB/C.3		Sialang Agung	1980/1981	193	802	83	344	275	1.146	TU	1992
		22 UPT II / C.3		Cinta Karya	1980/1981	263	1.170	113	502	375	1.672	TU	1992
		23 UPT III / C.4		Air Putih Ilir	1980/1981	291	1.215	125	521	416	1.736	TU	1992
						661	3.263	283	1.399	944	4.662		
		III	SEKAYU SEKAYU III	24 UPT IV / C.5	Rimba Ukur	1980/1981	311	1.200	133	514	444	1.714	TU
25 UPT VA/C.6	Sungai Batang			1980/1981	175	1.376	75	590	250	1.965	TU	1992	
26 UPT VA/C.6	Sungai Medak			1981/1982	175	688	75	295	250	983	TU	1992	
IV	SUNGAI LILIN BETUNG IIA			5.253	22.408	2.764	13.396	8.017	35.804				
		27 UPT I / B.1	Sumber Rejeki	1980/1981	385	1.864	165	799	550	2.663	Pir Trans	1991	
		28 UPT II / B.2	Bangun Rejo	1980/1981	154	693	66	297	220	990	Pir Trans	1991	
		29 UPT II / B.3	Linggo Sari	1980/1981	216	1.030	93	442	309	1.472	Pir Trans	1991	
		30 UPT III / B.4	Mulyo Rejo	1980/1981	305	1.273	131	546	435	1.819	Pir Trans	1991	
		31 UPT IV / B.5	Suka Damai	1980/1981	385	1.425	165	611	550	2.036	Pir Trans	1991	
		32 UPT V B.6	Nusa Serasan	1990/1991	347	1.320	153	826	500	2.146	Pir Trans	1997	
		BETUNG IIB	33 UPT I / C.1	Cinta Damai	1980/1981	280	1.059	120	454	400	1.513	Pir Trans	1991
			34 UPT II / C.2	Berlian Makmur	1980/1981	286	2.540	122	1.089	408	3.629	Pir Trans	1991
			35 UPT II / C.3	Bukit Makmur	1980/1981	246	860	106	369	352	1.229	Pir Trans	1991
			36 UPT III / C.4	Bumi Kencana	1980/1981	357	1.473	153	631	510	2.104	Pir Trans	1991
			37 UPT IV / C.5	Panca Tunggal	1980/1981	345	1.419	148	608	493	2.027	Pir Trans	1991
		BABAT SUNGAI LILIN	38 UPT I / SP.1	Loka Jaya	1992/1993	249	1.133	251	1.198	500	2.331	Pir Trans	1997
			39 Pangkalan Bayat	Pangkalan Bayat	1993	139	503	11	30	150	533	TSBD	1997
			40 Bayat Ilir	Bayat Ilir	1993/1994	95	429	5	32	100	461	TSBD	1997
			41 UPT II / SP.2	Bukit Selabu	1993/1994	200	849	200	1.107	400	1.956	Pir Trans	1997
42 UPT III / SP.3	Bukit Sejahtera		1994/1995	170	587	170	955	340	1.542	Pir Trans	1998		
43 UPT IV / SP.4	Bukit Pangkuasan		1995	130	423	130	734	260	1.157	Pir Trans	1998		
44 UPT V B.6 / SP.6	Mekar Sari		1998	150	504	165	789	315	1.293	Pir	1999		
AIR TENGGULANG	45 UPT I SP.2		Banjar Tengulang	1998/2000	136	490	143	700	279	1.190	TU Pir	2004	
	46 UPT II SP.3		Tengulang Baru	1998/1999	283	995	63	305	346	1.300	TU Pir	2004	
	47 UPT IV SP.4		Tengulang Jaya	1999/2000	115	446	185	795	300	1.241	TU	2007	
	48 UPT III SP.5		Tengulang Baru	2000/2001	280	1.092	20	80	300	1.172	TU	2007	

NO.	KECAMATAN / KAWASAN / LOKASI	DESA EKS TRANS	TAHUN PENEM PATAN	TPS		TPS		JUMLAH		POLA TRANS	TAHUN SERAH
				KK	JW	KK	JW	KK	JW		
1	2	3	4	5	6	7	8	9	10	11	12
V	BAYUNG LINCIR			11.940	47.412	7.403	30.065	19.343	77.477		
	BETUNG II/D										
49	UPT I / D.1	Sri Mulyo	1982/1983	272	1.087	128	511	400	1.598	PIR	1991
50	UPT II / D.1	Sinar Harapan	1982/1983	306	1.357	144	638	450	1.995	PIR	1991
51	UPT III / D.3	Banjar Jaya	1982/1983	310	1.357	140	651	450	2.008	PIR	1991
			1997/1998	119	403	56	190	175	593	TSM	
52	UPT IV / D.4	Sumber Sari	1986/1987	320	1.415	180	796	500	2.211	PIR	1992
	BETUNG II/C										
53	UPT I / A.1	Sumber Harum	1980/1981	563	3.267	317	1.837	880	5.104	PIR	1991
			1994-1996			300	1.025	300	1.025	TSM	
54	UPT I / A.5	Sido Harjo	1981/1982	154	954	87	537	241	1.491	PIR	1991
55	UPT II / A.2	Berlian Jaya	1981/1982	256	1.103	144	620	400	1.723	PIR	1991
56	UPT III / B.1	Beji Mulyo	1981/1982	320	1.434	180	807	500	2.241	PIR	1991
			1995-1999			655	2.068	655	2.068	TSM	
57	UPT IV / B.2	Bero Jaya Timur	1982/1983	290	703	163	395	453	1.098	PIR	1991
			1993-1997			550	1.602	550	1.602	TSM	
58	UPT V / B.3	Margo Mulyo	1983/1984	161	703	90	395	251	1.098	PIR	1991
			1993-1997			425	1.716	550	2.203	TSM	
59	UPT VI / B.4	Pandan Sari	85/86/87	147	534	83	301	230	835	PIR	1992
			1993-1996			235	871	400	1.395	TSM	
	KARANG AGUNG ILIR										
60	UPT I / P.1, P.7	Perumpung Jaya	1983/1984	273	696	154	392	427	1.088	TU	1989
61	UPT II / P.2, P.8	Karang Rejo	1983/1984	401	1.719	225	967	626	2.686	TU	1989
62	UPT IIA / P.8	Karang Makmur	1983/1984	369	1.508	207	848	576	2.356	TU	1989
	KRG. AGUNG TENGAH										
63	UPT I / P.11, P.12	Galih Sari	1987/1988	585	2.404	87	423	672	2.827	TU	1993
			1997/1998			200	722	200	722	TSM	
64	UPT II B / P.2	Karang Tirta	1988/1989	342	1.228	142	260	484	1.488	TU	1993
			1997/1998			100	292	100	292	TSM	
65	UPT II A / P.2	Purwo Agung	1988/1989	292	1.227	155	716	447	1.943	TU	1993
66	UPT III / P.4	Karang Mukti	1988/1989	466	1.967	130	704	596	2.671	TU	1994
			1997/1998			56	226	109	496	TSM	1994
67	UPT IV B / P.1	Madya Mulya	1989/1990	351	1.577	11	69	362	1.646	TU	1994
68	UPT IV A / P.1	Mulya Agung	1989/1990	243	1.005	156	796	399	1.801	TU	1994
69	UPT V / P.5A	Mulya Jaya	1989/1990	319	1.384	98	518	417	1.902	TU	1994
70	UPT VI / P.5	Seri Agung	1989/1990	188	782	126	552	314	1.334	TU	1994
71	UPT X / P.6	Suka Jadi	1990/1991	330	1.399	220	932	550	2.331	TU	1996
72	UPT XI / P.16a	Mandala Sari	1990/1991	309	1.258	127	679	436	1.937	TU	1995
73	UPT XII / P.16b	Bandar Agung	1990/1991	404	1.622	59	322	463	1.944	TU	1995
74	UPT XIII / P.17	Agung Jaya	1990/1991	176	646	121	726	297	1.372	TU	1996
			1995/1996			23	81	170	598	TSM	
75	UPT XIV / P.4	Karang Sari	1990/1991	217	784	62	321	279	1.105	TU	1995
76	UPT XV / P.7	Sri Gading	1990/1991	452	1.641	18	-	470	1.641	TU	1995
77	UPT XVI / P.18	Bumi Agung	1990/1991	541	1.615	51	156	592	1.771	TU	1996
78	UPT XVII / P.19	Jaya Agung	1990/1991	243	902	9	40	252	942	TU	1996
			1995/1996			25	78	100	338	TSM	
79	UPT XVIII / P.20	Suka Makmur	1991/1992	257	998	13	57	270	1.055	TU	1996
			1997/1998			160	422	160	422	TSM	
80	UPT XIX / P.8a	Sri Karang Rejo	1991/1992	399	1.414	1	3	400	1.417	TU	1996
81	UPT XX / P.8b	Mekar Sari	1991/1992	149	553	276	1.389	425	1.942	TU	1996
82	UPT XXI / P.9	Tri Mulya Agung	1991/1992	263	1.025	121	683	384	1.708	TU	1996
83	UPT XXII / P.10	Karya Mukti	1992/1993	174	609	65	282	239	891	TU	1997
84	UPT XXIII / P.9a	Ringin Agung	1993	265	880	71	369	336	1.249	TU	1997
85	Mendis	Mendis	1996/1997	150	514	-	-	150	514	TSBD	
86	Kenawang/P. Gading	Gading Kencana	2003/2004	100	343	100	417	200	760	TU	
VI	SANGA DESA			584	1.962	701	2.812	1.285	4.774		
87	Air Balui SP.1	Air Balui	2006-2009	230	796	230	955	460	1.751	TU	2014
88	Air Balui SP.2	Air Balui	2011	170	611	170	567	340	1.178	TU-LB	2017
89	Jud Nganti SP.3	Jud Nganti	2013	54	142	56	246	110	388	TU-LB	
			2016	30	93	45	194	75	287	TU-LB	
90	Keban		2009	100	320	200	850	300	1.170	TSM	
JUMLAH I S/D VI				24.872	107.464	13.908	61.565	38.780	169.029		



DATA PENEMPATAN TRANSMIGRASI (1905 - 2019)

KABUPATEN BANYUASIN

55,967 KK / 235,247 JIWA



Kabupaten Banyuasin adalah salah satu kabupaten di Provinsi Sumatra Selatan. Kabupaten ini merupakan pemekaran dari Kabupaten Musi Banyuasin yang terbentuk berdasarkan UU No. 6 Tahun 2002 dengan Ibu Kota Pangkalan Balai dengan jumlah penduduk yang tercatat pada tahun 2019 sebanyak 854 628 jiwa (Laki-Laki 435.531 jiwa dan Perempuan 419.097 Jiwa). Letak Geografis Kabupaten Banyuasin terletak pada posisi antara 1,30° – 4,0° Lintang Selatan dan 104° 00' – 105° 35' Bujur Timur yang terbentang mulai dari bagian tengah Propinsi Sumatera Selatan sampai dengan bagian Timur dengan luas wilayah seluruhnya 11.832,99 Km² dengan kepadatan 72 jiwa/km².

Sebagai daerah tujuan transmigrasi Kabupaten Banyuasin telah menerima 55.967 kepala keluarga dengan 235.247 jiwa transmigran yang tersebar di 127 desa eks unit permukiman transmigrasi (UPT) pada 7 (tujuh) kecamatan. Komposisi warga transmigran terhadap penduduk Kabupaten Banyuasin sebesar 27,53% populasi.

NO.	KECAMATAN / KAWASAN / LOKASI	DESA EKS TRANS	TAHUN PENEMPATAN	TPA		TPS		JUMLAH		POLA TRANS	TAHUN SERAH
				KK	JW	KK	JW	KK	JW		
1	2	3	4	5	6	7	8	9	10	11	12
I	BANYUASIN I 1 CINTA MANIS	Cinta Manis Baru	71/72	399	1.859	-	-	399	1.859	TU	
			73/74	500	1.844	-	-	500	1.844	TSM *)	
			73/74	350	1.627	-	-	350	1.627	TU	
			73/74	500	2.420	-	-	500	2.420	TS DBB	
	AIR SUGIHAN										
2	Air Sugihan J.13 UPT I	Timbul Jaya	80/81	345	1494	39	167	384	1.661	TU	
3	Air Sugihan J.13 UPT II	Jalur Mulya	81/82	460	1906	52	212	512	2.118	TU	
4	Air Sugihan J.13 UPT III	Bringin Agung	81/82	444	1951	50	217	494	2.168	TU	
5	Air Sugihan J.13 UPT IV	Tirta Mulya	81/82	230	964	26	108	256	1.072	TU	
6	AK. Padang UPT I SP. 1A	Padang Rejo	96/97	100	340	25	128	125	468	TU **)	
7	AK. Padang UPT II SP.1.B	Budi Mulya	96/97	208	656	-	-	208	656	TU **)	
8	AK. Padang UPT III SP.2	Sido Makmur	96/97	185	593	30	137	215	730	TU **)	
			97/98	54	182	101	483	155	665	TU **)	
9	AK. Padang UPT.IV SP.3	KP. Permata	97-99	270	1.021	68	326	338	1.347	TU **)	
10	AK. Padang UPT.V SP.4	Tirta Makmur	2001	100	368	100	415	200	783	TU **)	
			2002	50	212	50	223	100	435	TU **)	
11	AK. Padang UPT VI SP.5	Panca Mulya	2001	99	346	101	434	200	780	TU **)	
			2002	100	361	75	325	175	686	TU **)	
12	AK. Padang UPT.VII SP.6	Muara Baru	2002	90	398	170	709	260	1.107	TU **)	
13	AK. Padang UPT.VIII SP.7	AKP Sakti	2002	120	426	130	578	250	1.004	TU **)	
14	Perambahan I	Perambahan Baru	2003	100	336	100	445	200	781	TU **)	
		Perambahan Baru	2004	50	166	50	208	100	374	TU **)	
15	Perambahan II	Perambahan	2006	50	166	50	198	100	364	TU **)	
		Perambahan	2007	30	92	30	113	60	205	TU **)	
16	JATISARI	Jatisari	2008	50	164	50	237	100	401	TU **)	Bina
		Jatisari	2009	50	169	50	192	100	361	TU **)	Bina
		Jatisari	2009	75	241	75	281	150	522	TSM	Bina
		Jatisari	2010	50	159	50	204	100	363	TU **)	Bina
17	Tabalajaya SP 2	Tabala Jaya	2011	75	245	43	176	118	421	TU/LB	Bina
		Tabala Jaya	2012	75	205	107	433	182	638	TU **)	Bina
18	Majuria SP.1	Tabala Jaya	2013	50	166	50	190	100	356	TU-LB	Bina
		Tabala Jaya	2014	25	83	25	104	50	187	TU-LB	Bina
		Sri Agung	2015	25	81	25	82	50	163	TU-LB	Bina
		Sri Agung	2016	30	92	50	203	80	295	TU-LB	Bina
II	BANYUASIN II UPANG			13.769	56.500	2.352	13.581	16.121	70.081		
19	Tirta Kencana	Tirta Kencana	69/70	150	724	-	-	150	724	TU	
20	Makarti Jaya	Makarti Jaya	70/71	287	1.361	-	-	287	1.361	TU	
			71/72	201	866	-	-	201	866	TU	
21	Pendawa Harja	Pendawa Harja	72/73	500	2.410	-	-	500	2.410	TU	
22	Pangestu	Pangestu	74/75	500	2.120	-	-	500	2.120	TU	
			77/78	500	2.351	-	-	500	2.351	TU	
	TELANG I										
23	UPT I Jlr.3	Sumber Jaya	77/78	500	2.169	50	216	550	2.385	TU	
24	UPT II Jlr.5	Marga Rahayu	78/79	432	2.102	48	233	480	2.335	TU	
25	UPT III Jlr.5	Sumber Mulya	79/80	461	2.023	51	224	512	2.247	TU	
26	UPT VI Jlr.6	Panca Mukti	79/80	314	1.259	134	1.547	448	2.806	TU	
27	UPT V Jlr.8	Telang jaya	79/80	310	1.245	138	938	448	2.183	TU	
		Muara Telang									
28	UPT VI Jlr.8	Wonototo	79/80	340	1.363	146	715	485	2.078	TU	
29	UPT VII Jlr.8	Mukti Jaya	79/80	353	1.416	151	757	504	2.173	TU	
30	UPT VIII Jlr.8	Sumber Urip	79/80	259	1.040	111	632	370	1.672	TU	

NO.	KECAMATAN / KAWASAN / LOKASI	DESA EKS TRANS	TAHUN PENEMPATAN	TPA		TPS		JUMLAH		POLA TRANS	TAHUN SERAH
				KK	JW	KK	JW	KK	JW		
1	2	3	4	5	6	7	8	9	10	11	12
	TELANG I B										
31	UPT IX Jlr.8	Telang Rejo	80/81	360	1.445	154	814	514	2.259	TU	
32	UPT X Jlr.8	Telang karya	80/81	407	1.633	174	918	581	2.551	TU	
33	UPT XI Jlr.17	Karang Sari	79/80	430	1.723	184	1.149	614	2.875	TU	
34	UPT XII Jlr.10	Mekar sari	84/85	346	1.207	67	295	413	1.502	TU	
35	UPT I Jlr.19	Suka Tani	79/80	451	2.130	51	237	502	2.367	TU	
36	UPT II Jlr.19	Suka Damai	79/80	532	2.071	60	231	592	2.302	TU	
37	UPT III Jlr.17	Mulya Sari	79/80	468	1.071	52	1.231	520	2.302	TU	
38	UPT VI Jlr.17	Banyu Urip	79/80	345	1.728	39	192	384	1.920	TU	
39	UPT V Jlr.17	Bangun Sari	79/80	367	1.622	41	181	408	1.803	TU	
	KARANG AGUNG ILIR										
40	UPT III	Sri Agung	85/86	504	2.032	57	226	561	2.258	TU	
41	UPT IV	Karang Sari	85/86	539	1.631	60	182	599	1.813	TU	
42	UPT V	Maju Ria	85/86	463	1.807	52	201	515	2.008	TU	
43	UPT III/B	sumber Rezeki	85/86	265	1.019	30	114	295	1.133	TU	
44	UPT VI	Talaba Jaya	86/87	237	955	27	107	264	1.062	TU	
	KARANG AGUNG ULU										
45	UPT I	Suka Raja	82/83	316	1.345	36	150	352	1.495	TU	
46	UPT II	Suka Mulya	82/83	228	900	26	101	254	1.001	TU	
47	UPT III/A	Karang Mulya	85/86	165	661	10	45	175	706	TU	
48	UPT III/B	Sumber Rezeki	86/87	226	904	15	62	241	966		
49	UPT IV	Karang Asem	86/87	224	993	24	76	248	1.069	TU	
50	UPT V	Marga Rahayu	87/88	433	1.766	36	150	469	1.916	TU	
51	KRG.AGUNG TENGAH										
52	UPT VII (P.13)	Purwodadi	89/90	333	1.277	30	163	363	1.440	TU	
53	UPT VIII (P.14)	Krg.manunggal	89/90	535	2.264	157	854	692	3.118	TU	
54	UPT IX (P.15)	Ringin Harjo	89/90	490	1.865	140	639	630	2.504	TU	
III	BANYUASIN III			1.716	7.264	843	3.820	2.559	11.084		
	PULAU RIMAU I										
55	UPT VI	Majatra	82/83	490	2.097	55	233	545	2.330	TU	
56	UPT VII	Wonosari	82/83	301	1.322	34	147	335	1.469	TU	
	PULAU RIMAU II										
57	UPT IX	Songgo Makmur	82/83	248	1.114	28	124	276	1.238	TU	
58	UPT X	Bumi rejo	82-85	244	1.169	28	130	272	1.299	TU	
	A.RENGIT/A.LIMAU										
59	UPT VI SP.6	Limbang Mulya	96/97	134	503	112	550	246	1.053	PIR	
60	UPT VII SP.7	Sako Makmur	96/97	114	390	136	671	250	1.061	PIR	
61	UPT SP.8	Pulau Muning	96/97	35	127	150	652	185	779	PIR	
	A.TENGGULANG										
62	UPT V SP.6	Mekar sari	99-2000	-	-	150	635	150	635	TU	
			2001	150	542	150	678	300	1.220	TU	2007
IV	TALANG KELAPA			806	3.346	119	535	925	3.881		
	TELANG II B										
63	UPT VI	Perumpung jaya mukti	84/85	346	1.207	67	297	413	1.504	TU	
64	UPT VII	Mukti jaya	81/82	460	2.139	52	238	512	2.377	TU	
V	MAKARTI JAYA			2.813	11.187	315	1.256	3.128	12.443		
	AIR SALEH II Jlr.6& 8										
65	UPT I	Sri Katon	79/80	374	1.518	42	169	416	1.687	TU	
66	UPT II	Saleh Agung	79/80	558	2.378	63	265	621	2.643	TU	
67	UPT III	Saleh Jaya	79/80	601	2.008	67	224	668	2.232	TU	
68	UPT VI	Saleh Mukti	79/80	789	3.329	88	368	877	3.697	TU	
69	UPT V	Enggal Rejo	80/81	491	1.954	55	230	546	2.184	TU	

NO.	KECAMATAN / KAWASAN / LOKASI	DESA EKS TRANS	TAHUN PENEM PATAN	TPA		TPS		JUMLAH		POLA TRANS	TAHUN SERAH
				KK	JW	KK	JW	KK	JW		
1	2	3	4	5	6	7	8	9	10	11	12
VI	MUARA PADANG			13.248	56.288	2.885	12.315	16.133	68.603		
	AIR SALEH II Jlr.10										
70	UPT I	Sri Katon	79/80	458	1.820	52	228	510	2.048	TU	
71	UPT II	Saleh Agung	79/80	595	2.783	67	302	662	3.085	TU	
72	UPT III	Sido Harjo	79-80	436	1.976	48	220	484	2.196	TU	
73	UPT IV	Sri Mulya	80-82	459	2.039	51	227	510	2.266	TU	
74	UPT V	saleh Mulya	79/80	302	1.622	34	181	336	1.803	TU	
	AIR SUGIHAN Jlr.14										
75	UPT I	Ganesa mukti	80/81	458	2.043	51	227	509	2.270	TU	
76	UPT II	Marga Rukun	80/81	445	2.024	50	225	495	2.249	TU	
77	UPT III	Daya Kesuma	80/81	460	1.830	52	215	512	2.045	TU	
78	UPT IV	Tirto raharjo	81/82	460	1.844	52	205	512	2.049	TU	
79	UPT V	Rejo sari	81/82	636	1.545	41	172	677	1.717	TU	
80	UPT VI	Argo Mulyo	81/82	460	1.785	52	216	512	2.001	TU	
81	UPT VII	Cendana	82/83	658	2.932	74	326	732	3.258	TU	
	AIR SUGIHAN Jlr.16										
82	UPT I	Daya Murni	80/81	351	1.485	39	166	390	1.651	TU	
83	UPT II	Daya Bangun Harja	81/82	416	1.710	47	190	463	1.900	TU	
84	UPT III	Sumber mulyo	81/82	432	1.759	48	193	480	1.952	TU	
85	UPT IV	Margo Mulyo	81/82	450	1.962	50	218	500	2.180	TU	
86	UPT V	Sugih Waras	81/82	460	1.874	52	209	512	2.083	TU	
87	UPT VI	Indra Pura	81/82	345	1.404	39	156	384	1.560	TU	
	AIR SUGIHAN Jlr.18										
88	UPT I	Daya Utama	81/82	532	2.438	37	271	569	2.709	TU	
89	UPT II	Daya Makmur	81/82	460	2.007	52	224	512	2.231	TU	
90	UPT III	Sido Mulyo	81/82	460	1.959	52	218	512	2.177	TU	
91	UPT IV	Sido Rejo	81/82	450	2.012	49	224	499	2.236	TU	
	AIR SUGIHAN Jlr.20										
92	UPT I	Margo Mulyo	80/81	230	1.092	26	122	256	1.214	TU	
93	UPT II	Purwodadi	80/81	460	2.393	52	266	512	2.659	TU	
94	UPT III	Sumber Makmur	80/81	460	2.041	52	227	512	2.268	TU	
95	UPT IV	Sido Mulyo	80/81	460	2.043	52	228	512	2.271	TU	
96	UPT V	Air Gading	80/81	345	1.452	39	162	384	1.614	TU	
97	UPT VI	Tirto Raharjo	81/82	432	1.994	48	222	480	2.216	TU	
98	M.P AIR SALEH	M.P Air saleh	2002	-	-	300	1.052	300	1.052	TU	
99	M.P DESA	M.P Desa	2002	76	222	174	757	250	979	TU	
100	TIRTO RAHARJO	Tirto raharjo	2002	-	-	250	777	250	777	TU	
101	UPANG JAYA I	Upang Jaya I	2002	-	-	100	420	100	420	TU	
102	UPANG JAYA II	Upang Jaya II	2002	-	-	100	438	100	438	TU	
103	BERTAK SP.2	Panca Mulya	2002	197	702	203	938	400	1.640	TU	
104	BERTAK SP.3	Suka Makmur	2002	110	370	105	520	215	890	TU	
			2003	75	295	75	370	150	665	TU	
105	BERTAK SP.1	Sido Dadi	2003	150	587	150	670	300	1.257	TU	
			2004	70	244	70	333	140	577	TU	
VII	PULAU RIMAU			8.298	32.169	1.692	8.125	9.990	40.294		
	PULAU RIMAU I										
106	UPT I	Sumber Rejeki	81/82	399	1.617	45	180	444	1.797	TU	
107	UPT II	Dana Makmur	81/82	399	1.662	45	185	444	1.847	TU	
108	UPT III	Sumber mulya	81/82	396	1.619	44	180	440	1.799	TU	
109	UPT VI	Wana Mukti	81/82	399	1.725	45	192	444	1.917	TU	
110	UPT V	Budi Asih	82/83	673	2.795	75	311	748	3.106	TU	

NO.	KECAMATAN / KAWASAN / LOKASI	DESA EKS TRANS	TAHUN PENEM PATAN	TPA		TPS		JUMLAH		POLA TRANS	TAHUN SERAH
				KK	JW	KK	JW	KK	JW		
1	2	3	4	5	6	7	8	9	10	11	12
PULAU RIMAU II											
111	JPT I	Sumber Rejo	81/82	280	1.076	32	172	312	1.248	TU	
112	JPT II	Kelapa Dua	81/82	428	1.694	48	210	476	1.904	TU	
113	JPT III	Sumber Mukti	82/83	619	2.401	69	351	688	2.752	TU	
114	JPT VI	Sumber Agung	82/83	367	1.438	41	194	408	1.632	TU	
115	JPT V	Wono Dadi	82/83	696	2.224	78	249	774	2.473	TU	
116	JPT VI	Nunggal Sari	82/83	392	1.558	44	186	436	1.744	TU	
117	JPT VII	Rawa Banda	82/83	391	1.548	44	172	435	1.720	TU	
118	JPT VIII	Rukun Makmur	82/83	390	1.324	44	172	434	1.496	TU	
119	JPT IX	Mekar sari	84/85	527	2.174	41	195	568	2.369	TU	
PULAU RIMAU III											
120	JPT I	Manggar jaya	96/97	218	927	134	568	352	1.495	TU	
AIR SENDA											
121	JPT I SP.1	Senda Mukti	92-94	200	782	124	657	324	1.439	PIR	
122	JPT II SP.2	Tirta Mulya	92-94	225	831	167	918	392	1.749	PIR	
123	JPT III SP.3	Buana Mukti	93-95	245	957	187	978	432	1.935	PIR	
124	JPT VI SP.4	Banjar sari	94/95	250	1.020	35	190	285	1.210	PIR	
125	JPT V SP.6		94-96	92	310	201	1.176	293	1.486	TU	
BERTAK SERDANG											
126	Bertak Serdang Sp.1	Sido Mulyo	94/95	400	1.374	100	477	500	1.851	TU	
127	Bertak Serdang Sp.2	Bumi serdang	96/97	312	1.113	49	212	361	1.325	TU	
Jumlah I s/d VII				45.989	188.087	9.978	47.160	55.967	235.247		



DATA PENEMPATAN TRANSMIGRASI (1938 - 2019)

KABUPATEN MUSIRAWAS

25,371 KK / 105,191 JIWA



Kabupaten Musi Rawas adalah salah satu kabupaten di Provinsi Sumatra Selatan, terbentuk pada tanggal 20 April 1943 dengan Ibu Kota Lubuk Linggau. Jumlah penduduk pada tahun 2019 sebanyak 403.799 jiwa dengan luas wilayah 637.717 km² dan kepadatan penduduk 64 jiwa/km². Secara geografis, kabupaten Musi Rawas terletak pada posisi 102° 07' 00" – 103° 40' 10" Bujur Timur dan 02° 20' 00" – 03° 38' 00" Lintang Selatan.

Penempatan transmigrasi di wilayah Tugu Mulyo Kabupaten Musi Rawas pada tahun 1938 sebanyak 600 Keluarga (1.969 jiwa) dan transmigran asal D. I. Yogyakarta sebanyak 1000 keluarga atau 3.619 jiwa. Sampai saat ini tercatat ada 25.371 keluarga dengan 105.191 jiwa transmigran yang bermukim di Kabupaten Musi Rawas atau 26,05% dari populasi penduduk setempat.

NO.	KECAMATAN / KAWASAN / LOKASI	DESA EKS TRANS	TAHUN PENEMPATAN	TPA		TPS		JUMLAH		POLA TRANS	TAHUN SERAH
				KK	JW	KK	JW	KK	JW		
1	2	3	4	5	6	7	8	9	10	11	12
I	TUGUMULYO			2.161	7.654	-	-	2.161	7.654		
1	Tugumulyo	Tugumulyo	1937-1940	2.161	7.654	-	-	2.161	7.654	*)	Pra Pelita
			1950	2	8	-	-	2	8		
II	JAYALOKA			1.583	6.469	393	1.909	1.976	8.378		
2	Ngestiboga I	Ngestiboga		450	1.972	50	272	500	2.244	TU	1990
3	Ngestiboga II	Ngestiboga		500	1.896	50	247	550	2.143	TU	1990
4	Air Bungin I	Suka Rena		160	606	40	188	200	794	TU	1990
5	Jayaloka I	Jayaloka		123	555	-	-	123	555	TSBD	1991
6	Jayaloka II	Jayaloka		150	732	-	-	150	732	TSBD	
7	Margoyoso	Margoyoso		-	-	23	108	23	108	TU **)	
8	Margotani	Margotani		100	351	-	-	100	351	TSBD	
9	Kertosono	Kertosono		100	357	-	-	100	357	TSBD	
10	Ciptodadi	Ciptodadi		-	-	230	1.094	230	1.094	TU **)	
III	MUARA KELINGI			3.943	16.622	1.779	7.207	5.722	23.828		
11	Sukamaju	Sukamaju		45	135	-	-	45	135		
12	Darma Sakti	Darma Sakti		200	971	-	-	200	971		
13	Jaya Bakti	Jaya Bakti		200	986	-	-	200	986		
14	Sumber Dingin+D6	Sumber Dingin	1974-1975	317	993	106	204	423	1.197		
15	Suka Mulya	Suka Mulya	1974-1975	150	620	50	150	200	769		
16	Air Beliti	Air Beliti	1969-1970	200	888	-	-	200	888	TU	1978
			1972-1973	400	1.898	-	-	400	1.898	TU	1978
			1973-1974	476	2.095	-	-	476	2.095	TU	1980
17	Kelingi IV/B UPT I SP.1	Marga Sakti		270	1.074	30	136	300	1.210	TU	1988
18	Kelingi IV/B UPT II SP.2	Karya Bakti		360	1.439	40	149	400	1.588	TU	1991
19	Kelingi IV/B UPT III SP.3	Petran Jaya	1986-1987	158	784	40	124	198	908	TU	1991
20	Kelingi IV/B UPT IV SP.4	Karya Mukti	1984-1984	241	1.179	59	248	300	1.427	TU	1991
21	Beliti III E SP.1/UPT I	Beliti Jaya	1985-1986	282	1.199	68	319	350	1.518	TU	1991
22	Kelingi IV/B Tugu Sempurna I	Tugu Sempurna	1991-1992	150	572	-	-	150	572	TSBD	
23	Kelingi IV/B Tugu Sempurna II	Tugu Sempurna	1992-1993	150	525	-	-	150	525	TSBD	
24	Kelingi IV/D UPT I SP.1	Lubuk Pauh	1995-1996	-	-	400	1.448	400	1.448	TU ***)	2000
25	Kelingi IV/D UPT III SP.3	Sembatu Jaya	1996-1997	-	-	50	235	50	235	TU ***)	2001
			1997-1998	-	-	340	1.594	340	1.594	TU ***)	2001
26	UPT IV SP.4	Temuan Jaya	1996-1997	-	-	250	1.095	250	1.095	TU ***)	2001
			1998-1999	-	-	150	630	150	630	TU ***)	2004
27	UPT V SP.6	Mekar Sari	2001	99	383	101	494	200	877	TU ***)	2007
28	UPT VI SP.7	Mangun Jaya	2001	150	569	90	360	240	929	TU ***)	2007
29	Mambang	Mambang	1996-1997	95	312	5	21	100	333	TSBD	2004
IV	CECAR			3.664	13.394	1.958	9.981	5.622	24.831		
30	Cecar V.A UPT III SP.3	Tri Mukti	1980-1981	408	1.594	35	172	443	1.766	TU	1991
31	Cecar V.A UPT IV SP.4	Mulyo Harjo	1980-1981	450	2.100	43	255	493	2.355	TU	1991
32	Cecar V.A UPT V SP.5	Suka Makmur	1981-1982	437	1.777	50	248	487	2.025	TU	1991
33	Cecar V.F UPT VI SP.6	Raksa Budi	1981-1982	454	1.808	46	233	500	2.041	TU	1991
34	Cecar V.F UPT VII SP.7	Kota Baru	1981-1982	429	1.643	37	173	466	1.816	TU	1991
35	Cecar V.F UPT VIII SP.8	Tri Jaya	1982-1983	494	2.128	6	30	500	2.158	TU	1991
36	Cecar V.F UPT IX SP.9	Bangun Jaya	82/83-86/87	296	1.206	150	737	446	1.943	TU	1991
37	Cecar V.F UPT V SP.5	Tri Anggun Jaya	1993-1994	105	403	255	1.234	360	1.637	HTI	1998
38	Cecar V.F UPT VI SP.6	Bumi Makmur	1993-1994	90	338	310	1.384	400	1.722	HTI	1998
39	Cecar V.F UPT VII SP.7	Mukti Karya	93/94/95	40	135	260	1.331	300	1.466	HTI	1998
40	Cecar V.F UPT IX SP.9	Harapan Makmur	1993-1994	64	262	256	1.580	320	1.842	HTI	1998

*) Eks Kuli Kontrak

**) Banpres

***) P4HDR

NO.	KECAMATAN / KAWASAN / LOKASI	DESA EKS TRANS	TAHUN PENEM PATAN	TPA		TPS		JUMLAH		POLA TRANS	TAHUN SERAH
				KK	JW	KK	JW	KK	JW		
1	2	3	4	5	6	7	8	9	10	11	12
	UPT X SP.10	Dian Jaya	1994 - 1995	88	297	237	1.198	325	1.495	HTI	1998
	UPT XI SP.11	Sindang Jaya	1994 - 1995	57	192	243	1.256	300	1.448	HTI	1998
	UPT V SP.5	Mekar Jaya	1983 - 1984	154	647	28	142	182	789	HTI	1991
	Pendingan	Pendingan	1995 - 1996	98	320	2	8	100	328	TSBD	1997
V	BKL ULU TERAWAS			755	3.235	-	-	755	3.235		
45	Air Deras	Air Deras	1969 - 1970	50	222	-	-	50	222	TU	1976
			1970 - 1971	100	466	-	-	100	466	TU	1976
			1972 - 1973	100	453	-	-	100	453	TU	1976
46	Sumber Harta	Sumber Harta	1970 - 1971	105	522	-	-	105	522	TU	
47	Sukarame Jaya	Sukarame Jaya	1990/1991/1992	200	879	-	-	200	879	TSBD	
48	Madang I	Madang	1992 - 1993	100	362	-	-	100	362	TSBD	
49	Madang II	Madang	1994 - 1995	100	331	-	-	100	331	TSBD	
VI	MEGANG SAKTI			2.253	9.026	350	2.140	2.603	11.166		
	Kelingi IV/C										
50	UPT I SP.1	Bejo Sari	83/84 - 84/85	130	573	36	218	166	791	TU	1990
51	UPT II SP.2	Karya Mulya	1986 - 1987	200	820	50	299	250	1.119	TU	1992
52	UPT III SP.3	Mekar Sari	83/84 - 84/85	242	927	64	364	306	1.291	TU	1990
53	UPT IV SP.4	Campur Sari	83/84 - 84/85	294	1.019	47	291	341	1.310	TU	1990
54	UPT V SP.5	Tegal Sari	84/85 - 86/87	284	1.055	87	556	371	1.611	TU	1991
55	UPT VI SP.6	Marga Puspita	84/85 - 86/87	250	1.012	66	412	316	1.424	TU	1991
56	Megang Sakti UPT III	Muara Megang	1988 - 1989	250	1.209	-	-	250	1.209	TSBD	
57	Megang Sakti UPT IV	Muara Megang	1988 - 1989	100	509	-	-	100	509	TSBD	
58	Jajaran Baru I	Jajaran Baru 3	1988 - 1989	150	702	-	-	150	702	TSBD	
59	Jajaran Baru II	Jajaran Baru 2	1990 - 1991	102	274	-	-	102	274	TSBD	
60	Muara Megang I, II	Muara Megang	1990 - 1991	251	926	-	-	251	926	TSBD	
VII	MUARA LAKITAN			2.074	8.200	334	1.912	2.408	10.112		
	Kelingi IV/A										
61	UPT I SP.1	Pelita Jaya	1982 - 1983	372	1.477	53	144	425	1.621	TU	1990
62	UPT II SP.2	Sido Mulyo	82/83 - 83/84	311	1.296	39	305	350	1.601	TU	1991
63	UPT III SP.3	Marga Baru	83/84 - 84/85	372	1.664	103	541	475	2.205	TU	1991
64	UPT IV SP.4	Setia Warga	1986 - 1987	313	1.157	87	399	400	1.556	TU	1991
65	UPT V SP.5	Bina Karya	1984 - 1985	246	921	52	523	298	1.444	TU	1991
66	Prabumulih I/A	Prabumulih	1993 - 1994	100	393	-	-	100	393	TSBD	
67	Prabumulih I/B	Prabumulih	1996 - 1997	100	388	-	-	100	388	TSBD	
68	Prabumulih II	Karya Bakti	1997 - 1998	80	315	-	-	80	315	TSBD	
69	Muara Rengas	Muara Rengas	1992 - 1993	100	339	-	-	100	339	TSBD	
70	Semeteh	Semeteh	1998 - 1999	80	250	-	-	80	250	TSBD	
VIII	RAWAS ILIR			460	1.568	416	1.430	876	2.998		
71	Ketapat SP.0	Mekar Sari	1984 - 1985	54	179	21	103	75	282	TU	1991
72	Ketapat SP.1	Air Bening	83/84 - 84/85	406	1.389	95	431	501	1.820	TU	1991
74	Pauh I		2007			150	395	150	395	Translok	
75	Pauh II		2008			150	501	150	501	Translok	
IX	NIBUNG			2.272	9.128	551	2.355	2.823	11.483		
	Bingin Teluk I/C										
76	UPT I SP.1	Bumi Makmur	1986 - 1987	314	1.607	100	200	414	1.807	TU	1992
77	UPT II SP.2	Sumber Sari	1986 - 1987	155	554	45	218	200	772	TU	1992
78	UPT V SP.5	Krami Jaya	1986 - 1987	187	658	47	230	234	888	TU	1991
79	UPT VII SP.7	Sumber Makmur	83/84 - 86/87	404	1.539	101	473	505	2.012	TU	1990
80	UPT VIII SP.8	Mulya Jaya	83/84 - 86/87	252	981	63	299	315	1.280	TU	1990

NO.	KECAMATAN / KAWASAN / LOKASI	DESA EKS TRANS	TAHUN PENEMPATAN	TPA		TPS		JUMLAH		POLA TRANS	TAHUN SERAH
				KK	JW	KK	JW	KK	JW		
1	2	3	4	5	6	7	8	9	10	11	12
81	UPT IX SP.9	Karya Makmur	83/84/85/86/87	374	1.374	81	379	455	1.753	TU	1991
82	UPT X SP.10	Sri Jaya Makmur	84/85 - 86/87	354	1.430	81	383	435	1.813	TU	1991
83	UPT XI SP.11	Kelumpang Jaya	83/84 - 86/87	132	605	33	173	165	778	TU	1991
84	Jadimulyo	Jadimulyo	1994 - 1995	-	100	380	-	100	380	TSBD	
X	RAWAS ULU			125	441			125	441		
85	Pangkalan	Pangkalan	1994 - 1995	125	441	-	-	125	441		
XI	MUARA BELITI			100	333	-	-	100	333		
86	Air Kati	Muara Beliti	1995 - 1996	100	333	-	-	100	333	TSBD	
XII	BTS ULU			100	311	100	421	200	732		
87	Bunga Mas VF.10 SP.1	Sungai Naik	2012-2013	100	311	100	421	200	732	TU-LK	
				19.490	77.836	5.881	27.355	25.371	105.191		



DATA PENEMPATAN TRANSMIGRASI (1980 - 2019)

KABUPATEN LAHAT

9144 KK / 38,641 Jiwa



Kabupaten Lahat terbentuk sesuai Peraturan Pemerintah No. 1959 tentang Pembentukan Daerah Tingkat II dalam Tingkat I provinsi Sumatra Selatan, sehingga Kabupaten Lahat resmi sebagai Daerah Tingkat II hingga sekarang, dan diperkuat dengan UU No. 22 Tahun 1999 tentang Otonomi Daerah dan diubah dengan UU No. 32 Tahun 2004 menjadi Kabupaten Lahat. Secara **geografis Kabupaten Lahat** terletak antara 3,25 derajat sampai dengan 4,15 derajat Lintang Selatan, 102,37 derajat sampai dengan 103,45 derajat bujur timur dengan jumlah penduduk pada tahun 2019 sebanyak 409.382 jiwa.

Penempatan transmigrasi di Kabupaten Lahat diawali pada tahun 1980 sampai dengan 2015 sebanyak 9.144 Keluarga (38.641 jiwa) yang berasal dari Jawa Barat, DKI. Jakarta, Jawa Tengah, DI. Yogyakarta dan Jawa Timur serta Pulau Bali. Populasi warga transmigrasi sebesar 9,44% dari populasi penduduk setempat.

NO.	KECAMATAN / KAWASAN / LOKASI	DESA EKS TRANS	TAHUN PENEMPATAN	TPA		TPS		JUMLAH		POLA TRANS	TAHUN SERAH
				KK	JW	KK	JW	KK	JW		
1	2	3	4	5	6	7	8	9	10	11	12
I	KIKIM TIMUR Bunga Mas V /A			2.380	9.806	1.020	4.590	3.400	14.396		
1	UPT I	Linggar Jaya	80/81	210	865	90	805	300	1.670	TU	91/92
2	UPT II	Marga Mulya	80/81	350	1.442	150	773	500	2.215	TU	91/92
	Bunga Mas V /B										
3	UPT I	Cempaka sakti	82/83	280	1.154	120	565	400	1.719	TU	88/89
4	UPT II	Suko Harjo	81/82	350	1.442	150	517	500	1.959	TU	88/89
5	UPT III	Suko makmur	82/83	350	1.442	150	596	500	2.038	TU	91/92
6	UPT IV	Purworejo	83/84	350	1.442	150	664	500	2.106	TU	91/92
7	UPT V	Kencana Sari	84/85	140	577	60	208	200	785	TU	91/92
8	UPT VI	Sari Bungamas	84/85	350	1.442	150	462	500	1.904	TU	91/92
II	KIKIM BARAT Tebing Tinggi III A/B			1.422	5.857	609	2.836	2.031	8.693		
9	UPT I	Wanaraja	82/83	350	1.442	150	390	500	1.832	TU	89/90
10	UPT II	Pumama sari	81/82	245	1.009	105	523	350	1.532	TU	89/90
11	UPT III	Bandar Jaya	82/83	210	865	90	423	300	1.288	TU	89/90
12	UPT IV	Mekar jaya	82/83	105	433	45	364	150	797	TU	89/90
13	UPT VI	Purworejo	83/84	140	577	60	287	200	864	TSM	90/91
14	UPT I Sungai Berau	Dharma Raharja	82/83	372	1.531	159	849	531	2.380	Pirsus	89/90
III	KIKIM TENGAH Tanjung Aur V/D UPT III			450	1.465	150	319	600	1.784		
15	Tanjung Aur V/B UPT VII	Banyumas	85/86	140	449	60	109	200	558	TSM	91/92
16	Singapura	Purbamas	85/86	210	591	90	210	300	801	TSM	91/92
17		Singapura	90/91	100	425			100	425	TSBD	93/94
IV	KIKIM SELATAN Keban Agung			233	812	149	651	382	1.463		
18	Keban Agung Sp.1	Keban Jaya	96/97	100	383	-	-	100	383	TSBD	88/89
19	Keban Agung	Keban Jaya	98/99	68	257	49	260	117	517	TU	2006
20			2015	65	172	100	391	165	563	TU	Bina
V	LAHAT PIRSUS Sinabing			491	2.195	222	767	713	2.962		
21	UPT I	Makarti Tama	87/88	174	701	79	272	253	973	Pirsus	91/92
22	UPT II	Ulak Mas	88/89	156	753	71	244	227	997	Pirsus	95/96
23	UPT III	Giri Mulya	87/88	160	741	73	251	233	992	Pirsus	92/93
VI	PSEKSU Lubuk Atung			100	340	100	461	200	801		
24		-	2007-2008	100	340	100	461	200	801	TU	Bina
VII	MERAPI PIRSUS Sinabing			877	4.620	397	1.371	1.274	5.991		
25	UPT IV	Purwa Sari	87/88	158	802	72	248	230	1.050	Pirsus	92/93
26	UPT V	Karang Rejo	87/88	65	315	29	101	94	416	Pirsus	92/93
27	Benakat/Lematang I Sp.2	Cempaka Wangi	92/93	310	1.604	140	484	450	2.088	HTI-T	96/97
28	Benakat/Lematang II Sp.3	Lematang jaya	92/93	344	1.899	156	538	500	2.437	HTI-T	96/97
VIII	PULAU PINANG Padang. Muara Dua Sp.1			361	1.444	183	1.107	544	2.551		
29	Padang. Muara Dua Sp.2	Sumber karya	90/91	151	646	93	687	244	1.333	HTI-T	95/96
30		Pyg.Neg.Baru	96/97	210	798	90	420	300	1.218	TU	2003
Jumlah I S/D VII				6.313	26.538	2.831	12.103	9.144	38.641		



DATA PENEMPATAN TRANSMIGRASI (1982 - 1986) KABUPATEN EMPAT LAWANG

715 KK / 3,055 JIWA



Kabupaten Empat Lawang merupakan salah satu kabupaten yang berada di bagian barat Provinsi Sumatera Selatan, Ibukota kabupaten ini terletak di Tebing Tinggi. Kabupaten Empat Lawang merupakan pemekaran dari kabupaten Lahat. Secara geografis, kabupaten ini berada di antara 3°25'–4°15' Lintang Selatan dan 102°37'–103°45' Bujur Timur dengan luas wilayah 2.256,44 km² dengan jumlah penduduk 250.209 jiwa, kepadatan penduduk 110 jiwa/km².

Penempatan transmigrasi merupakan eks upst saat masih menjadi satu dengan Kabupaten Lahat, Empat Lawang sendiri semenjak berdiri tidak pernah membuka Unit Permukiman Transmigrasi baru. Eks permukiman transmigrasi di Kabupaten Empat Lawang ada 4 (empat) UPT yang ditempati 715 keluarga dengan 3.055 jiwa. Populasi warga transmigran ada sekitar 1,30% dari jumlah penduduk Kabupaten Empat Lawang.

NO.	KECAMATAN / KAWASAN / LOKASI	DESA EKS TRANS	TAHUN PENEMPATAN	TPA		TPS		JUMLAH		POLA TRANS	TAHUN SERAH
				KK	JW	KK	JW	KK	JW		
1	2	3	4	5	6	7	8	9	10	11	12
I	TEBING TINGGI			338	1.562	103	481	441	2.043		
				82	377	18	86	100	463		
1	Tanjung Ning	Tj.Ning Jaya	82/83	82	377	18	86	100	463	TSM	91/92
2	UPT II Sungai Berau	Mekar Jaya	83/84	256	1.185	85	395	341	1.580	Pirsus	91/92
II	ULU MUSI			179	589	95	423	274	1.012		
				75	263	25	92	100	355		
3	Muara Kalangan	Muara Kalangan	91/92	75	263	25	92	100	355	TU	
4	Lubuk Puding	Sumbawa	95/96	104	326	70	331	174	657	TU	2001
Jumlah				517	2.151	198	904	715	3.055		



DATA PENEMPATAN TRANSMIGRASI (1981 - 2002)
KABUPATEN MUARA ENIM
11,403 KK / 49,117 JIWA



Kabupaten Muara Enim beribu kota di Kota Muara Enim, merupakan daerah agraris, dengan luas wilayah 7.300,50 Km². Letak **geografis Kabupaten Muara Enim** terletak antara 4^o samapi 6^o Lintang Selatan dan 104^o sampai 106^o Bujur Timur dengan luas wilayah 7.483,06 km². Jumlah penduduk pada tahun 2019 tercatat 636.815 jiwa dan kepadatan penduduk 85 jiwa/km².

Sebagai salah penempatan transmigrasi, Muara Enim menerima transmigran dari tahun 1981 sampai dengan 2002 sebanyak 11,403 keluarga dengan 49.117 jiwa. Warga transmigran tercatat 7,71% dari populasi penduduk Kabupaten Muara Enim.

NO.	KECAMATAN / KAWASAN / LOKASI	DESA EKS TRANS	TAHUN PENEMPATAN	TPA		TPS		JUMLAH		POLA TRANS	TAHUN SERAH
				KK	JW	KK	JW	KK	JW		
1	2	3	4	5	6	7	8	9	10	11	12
I	RAMBANG										
1	Sugi Waras I	Sumber Rahayu	81/82	450	1.877	50	249	500	2.126	TU	1991
2	Sugi Waras II	Margo Mulyo	82/83	270	1.197	30	149	300	1.346	TU	1991
3	Aur	Aur	95/96	100	305	-	-	100	305	TSB	
4	Jiwa Baru	Jiwa Baru	96/97	99	343	1	5	100	348	TSB	
5	Pagar Dewa	Pagar Desa	96/97	99	353	1	5	100	358	TSB	
II	RAMBANG DANGKU PIRSUS II A										
6	UPTI & II	Manunggal Jaya	84/85	279	957	221	1.168	500	2.125	Pirsus	1989
7	UPT III	Muara Temburung	84/85	107	370	143	693	250	1.063	Pirsus	1989
8	UPT IV	Muara Temburung	84/85	114	429	136	668	250	1.097	Pirsus	1989
9	UPT V	Kencana Mulya	85/86-88/89	152	634	279	1.326	431	1.960	Pirsus	1990
10	UPT VI	Kencana Mulya	85/86	151	568	143	693	294	1.261	Pirsus	1990
11	UPT VII	Karya Maju	85/86-87/88	153	656	-	-	153	656	Pirsus	1991
12	UPT VIII & IX	Karya Maju	87/88	125	582	125	635	250	1.217	Pirsus	1993
13	UPT X	Air Talas	87-89	110	483	149	724	259	1.207	Pirsus	1994
14	UPT XI	Air Enau	88-90	170	713	155	564	325	1.277	Pirsus	1994
15	UPT XII	Air Rotan	88-90	87	348	73	347	160	695	Pirsus	1994
16	UPT XIII	Air Abang	88-90	57	269	93	453	150	722	Pirsus	1994
17	Kencana Mulya	Kencana Mulya	96/97	70	242	39	164	109	406	TSM	
III	GUNUNG MEGANG PIRSUS II B										
18	UPT I	Sido Mulyo	87/88	140	551	135	654	275	1.205	Pirsus	1994
19	UPT II	Kayu Ara Sakti	87/88	26	130	224	1.112	250	1.242	Pirsus	1993
20	UPT III	Fajar Indah	87/88	124	462	201	1.024	325	1.486	Pirsus	1993
21	UPT IV	Bangun Sari	87/88	250	1.006	100	1.024	350	2.030	Pirsus	1993
22	UPT V	Sumaja Makmur	87/88	310	1.223	190	970	500	2.193	Pirsus	1993
IV	MUARA ENIM PIRSUS II B										
23	UPT VI	Muara Harapan	88/89	231	975	144	815	375	1.790	Pirsus	1994
24	UPT VII	Suka Jaya Makmur	88/89	226	834	174	924	400	1.758	Pirsus	1994
25	UPT VIII	Pirsus II B / VIII	89/90	269	924	151	751	420	1.675	Pirsus	1994
26	Muara Harapan	Muara Harapan	96/97	15	53	22	65	37	118	TSM	
27	Suka Jaya	Suka Jaya		15	47	22	81	37	128	TSM	
V	RAMBANG LUBAI PIRSUS I B										
28	UPT I	Sumber Mulya	84/85	300	1.040	200	941	500	1.981	Pirsus	1989
29	UPT II & III	Karang Mulya	84-86	222	707	394	1.547	616	2.254	Pirsus	1989
30	UPT IV	Karang Sari	85/86	155	577	95	459	250	1.036	Pirsus	1991
VI	LUBAI										
31	Suban Jeriji SP. 1	Lubay Persada	92-94	225	795	275	1.297	500	2.092	HTI	1997
32	Suban Jeriji SP. 2	Lubay Makmur	92/93	105	392	195	917	300	1.309	HTI	1997
33	Suban Jeriji SP. 3	Mekar Jaya	92/93	150	530	200	949	350	1.479	HTI	1997
34	Air Limau / I	Sumber Jaya	83/84	180	768	20	96	200	864	TU	1988

NO.	KECAMATAN / KAWASAN / LOKASI	DESA EKS TRANS	TAHUN PENEMPAT AN	TPA		TPS		JUMLAH		POLA TRANS	TAHUN SERAH
				KK	JW	KK	JW	KK	JW		
1	2	3	4	5	6	7	8	9	10	11	12
VII 35	BENAKAT Benakat SP.1	Hidup Baru	92-94	250	943	250	1.276	500	2.219	HTI	1997
				250	943	250	1.276	500	2.219		
VIII 36	TALANG UBI Suka Maju	Sungai Ibul	90-92	202	715	2	7	204	722	TSB	1993
				202	715	2	7	204	722		
IX 37	PENUKAL UTARA Tanding Marga	Tanding Marga	96/97	195	748	88	541	283	1.289	TSB	
38	Karang Tanding	Karang Tanding	2002	83	285	-	-	83	285	TU	
X 39	SUNGAI ROTAN Sukajadi	Sukajadi	96/97	200	717	200	928	400	1.645	TSM	
				200	717	200	928	400	1.645		
XI 40	SEMENDO DARAT ULU Datar Lebar	Datar Lebar	99/2000	20	77	80	356	100	433	TU	
				20	77	80	356	100	433		
Jumlah I		S/D XI		6.403	24.540	5.000	24.577	11.403	49.117		



DATA PENEMPATAN TRANSMIGRASI (1974 - 2016)
KABUPATEN OGAN KOMERING ILIR
38,506 KK / 160,454 JIWA



Ogan Komering Ilir (disingkat OKI) adalah kabupaten di Sumatra Selatan dengan ibu kota Kayu Agung berpenduduk sekitar 829.800 jiwa pada tahun 2019. Wilayah Kabupaten Ogan Komering Ilir terletak di bagian timur Provinsi Sumatra Selatan yaitu tepatnya antara 104°20' dan 106°00' Bujur Timur dan 2°30' sampai 4°15' Lintang Selatan, luasnya mencapai 21.689 Km² dan kepadatan penduduk 38 jiwa/km².

Pada tahun 1974 – sampai dengan 2016 penempatan transmigrasi sebanyak 38,506 keluarga / 160,454 jiwa tersebar di 99 unit permukiman transmigrasi pada 9 kecamatan. Populasi warga transmigrasi sebesar 1,93% dari jumlah penduduk Ogan Komering Ilir.

NO	KECAMATAN KAWASAN / LOKASI	DESA EKS TRANS	TAHUN PENEMPATAN	TPA		TPS		JUMLAH		POLA TRANS	TAHUN SERAH
				KK	JW	KK	JW	KK	JW		
1	2	3	4	5	6	7	8	9	10	11	12
1	MESUJI			12.133	48.556	6.048	26.037	18.181	74.593		
	Pematang Panggang										
1	P. Panggang I UPT I	Surya Adi	74/75	418	1.718	82	618	500	2.336	TU	1981
2	P. Panggang I UPT II	Margo Bakti	74/75	408	1.677	92	653	500	2.330	TU	1981
3	P. Panggang I UPT III	Makarti Muya	74/75	385	1.582	115	762	500	2.344	TU	1981
4	P. Panggang I UPT IV	Jaya Bakti	74/75	410	1.685	90	653	500	2.338	TU	1981
5	P. Panggang II UPT I	Catur tunggal	79/80	298	1.225	127	595	425	1.820	TU	1987
6	P. Panggang II UPT II	Surya Karta	79/80	403	1.657	172	521	575	2.178	TU	1987
7	P. Panggang II UPT III	Tegal sari	79/80	351	1.441	149	557	500	1.998	TU	1987
8	P. Panggang II UPT IV	Mukti Karya	79/80	351	1.441	149	561	500	2.002	TU	1987
9	P. Panggang III.B UPT I B.3	Pematang jaya	80/81	351	1.441	149	761	500	2.202	TU	1988
10	P. Panggang III.B UPT II B.4	Suka Tani	80/81	210	865	90	519	300	1.384	TU	1988
11	P. Panggang III.B UPT II B.5	Suka Rama	80/81	245	1.009	105	761	350	1.770	TU	1988
12	P. Panggang III.B UPT III B.3	Pematang Sari	80/81	176	723	75	328	251	1.051	TU	1990
13	P. Panggang III.B UPT III B.3	Bina Sari	84/85	281	1.153	119	501	400	1.654	TU	1990
14	P. Panggang III.B UPT IV	Karya Usaha	88/89	368	1.513	157	(126)	525	1.387	TS	1993
15	P. Panggang III.B UPT V	Gading sari	87/88	372	1.528	158	1.146	530	2.674	TS	1993
16	P. Panggang III.B UPT VI	Sumber Mulya	89/90	140	574	59	0	199	574	TS	1993
17	P. Panggang III.B UPT VII	Bina karsa	88/89	374	1.539	160	615	534	2.154	TS	1993
18	P. Panggang III.B UPTVIII	Way Hitam HTI Jaya	93/94	56	183	244	1.026	300	1.209	HTI	2001
19	P. Panggang III A UPT.I C.1	Sumber Baru	80/81	316	1.297	134	677	450	1.974	TU	1990
20	P. Panggang III A UPT.II C.2	Mulya Jaya	80/81	351	1.441	149	48	500	1.489	TU	1990
21	P. Panggang III A UPT.III C.3	Suka Mukti	80/81	316	1.297	134	466	450	1.763	TU	1990
22	P. Panggang III A UPT.IV C.4	Mekar Wangi	80/81	386	1.585	164	462	550	2.047	TU *)	1990
23	P. Panggang III A UPT.V C.5	Karya Mukti	80/81-93/94	140	576	60	249	200	825	TU	1990
24	P. Panggang IV UPT.I D.1	Sumbu Sari	81/82-93/94	421	1.729	179	924	600	2.653	TU *)	1988
25	P. Panggang IV UPT.II D.2	Suka Sari	81/82 - 90/91	200	749	200	875	400	1.624	TU	1988
26	P. Panggang IV UPT.III D.3	Cipta sari	81/82	281	1.153	119	642	400	1.795	TU	1988
27	P. Panggang V UPT.IV H.4	Tanjung makmur	82/83	344	1.412	146	607	490	2.019	TU	1990
28	P. Panggang VI UPT.II G.2	Bumi Makmur	85/86	298	1.225	127	543	425	1.768	TU	1990
29	P. Panggang VI UPT.III G.3	Karta Mukti	85/86	375	1.542	160	628	535	2.170	TU	1990
30	P. Panggang VI UPT.IV I.3	Talang Makmur	84/85	210	865	90	235	300	1.100	TU	1992
31	P. Panggang VI UPT.V G.4	Gedung Rejo	86/87	168	692	72	412	240	1.104	TU	1991
32	P. Panggang VI UPT.VI G.5	Sedyo Mulyo	87/88	166	680	70	377	236	1.057	TU	1991
33	P. Panggang VI UPT.VII I.4	Harapan Jaya	85/86	114	468	61	37	175	505	TU	1992
34	Aek Tarum UPT I 1.A	Kali Deres	90/91,96/97	359	1.284	161	741	520	2.025	PIR	1996
35	Aek Tarum UPT II 1.B	Sumber Deres	90/91 - 906/97	218	819	344	1.626	562	2.445	PIR	96/00
36	Aek Tarum UPT III 2	Kemang Indah	91/92	227	696	173	910	400	1.606	PIR	1996
37	Aek Tarum UPT IV 3	Rotan Mulya	92-94	255	993	235	1.041	490	2.034	PIR	1997
38	Aek Tarum UPT V 4	Embacang Permai	93/94	177	620	123	589	300	1.209	PIR	1998
39	Aek Tarum UPT VI 5	Balian makmur	94-96	242	920	250	1.085	492	2.005	PIR	1998
40	Aek Tarum UPT VII 6	cahaya Muya	94/95	135	415	135	535	270	950	PIR	1998
41	Aek Tarum UPT VIII 7	Kembang Jajar	96/97	62	198	245	1.062	307	1.260	PIR	2000
42	Suka Sari	Suka sari	90/91	200	749	-	-	200	749	TSBD	-
43	Mataram Jaya	Mataram jaya	95/96	100	254	-	-	100	254	TSBD	
44	Embacang	Embacang	97/98	100	392	-	-	100	392	TSBD	
45	Balian	Balian	97/98	182	748	118	458	300	1.206	TSM	
46	Way Hitam SP.1	Way Hitam SP. 1	93/94	195	801	105	359	300	1.160	HTI	

*) TU Penataan

NO	KECAMATAN KAWASAN / LOKASI	DESA EKS TRANS	TAHUN PENEMPATAN	TPA		TPS		JUMLAH		POLA TRANS	TAHUN SERAH
				KK	JW	KK	JW	KK	JW		
1	2	3	4	5	6	7	8	9	10	11	12
II	LEMPUING			1.987	7.737	1.384	6.578	3.371	14.315		
47	P. Panggang I UPT.V	Dabuk Rejo	74/75	355	1.459	145	877	500	2.336	TU	1981
48	P. Panggang I UPT.VI	Suka Mulya	75/76	355	1.459	145	871	500	2.330	TS	1981
49	P. Panggang I UPT.VII	Bumi Harjo	75/76	355	1.459	145	883	500	2.342	TS	1981
50	P. Panggang IV UPT.IV	Mukti Sari	89/90	198	814	81	299	279	1.113	TS	1994
51	Tania Selatan UPT.IV /5A	Tania Makmur	91/92	181	660	184	561	365	1.221	PIR	1996
			93/94	29	116	88	428	117	544	PIR	2001
			96/97	-	-	12	50	12	50	PIR	2001
52	Tania Selatan UPT.V/ 5.B	Lempuing Indah	92/93	66	236	102	462	168	698	PIR	1996
53	Tania Selatan UPT.VI	Suka Maju	92/93-96/97	156	563	170	802	326	1.365	PIR	1998
54	Tania Selatan UPT.VII	Sinar Harapan Mulya	94/95	130	450	130	531	260	981	PIR	1998
55	Tania Selatan UPT.VIII	Suka Jaya	94/95	162	521	182	814	344	1.335	PIR	1998
III	PEDAMARAN			1.532	6.265	618	2.317	2.150	8.582		
56	P. Panggang V UPT.I H-1	Sumber hidup	82/83	385	1.629	125	343	510	1.972	TU	1990
57	P. Panggang V UPT.II H-2	Gading Rejo	82/83-85/86	345	1.348	135	642	480	1.990	TU	1989
58	P. Panggang V UPT.III H-3	Panca Warna	82/83	213	875	87	391	300	1.266	TU	1989
59	P. Panggang V UPT.IV H-3 & 4	Campur sari	91/92	142	584	58	50	200	634	TU	1997
60	P. Panggang VI UPT.I G-1	Mari Baya	85/86	234	963	96	254	330	1.217	TU	1990
61	Tania Selatan UPT II	Kuto Besi	90/91	213	866	117	637	330	1.503	PIR	1996
IV	TANJUNG LUBUK			958	3.739	567	2.576	1.525	6.315		
62	Sriguna UPT I	Mulya Guna	84/85	397	1.728	103	550	500	2.278	TU	1989
63	Tania Selatan UPT.I SP.1	Bumi Harapan UPT I	91/92	362	1.258	122	489	484	1.747	PIR	1996
64	Tania Selatan UPT.IX	Bumi Harapan UPT IX	96/97	-	-	76	319	76	319	PIR	2000
65	Tania Selatan UPT.III SP.2	Panca Tunggal Benawa	91/92-96/97	124	492	116	578	240	1.070	PIR	1996
66	Tanjung Bringin	Tanjung Bringin	2006 - 2008	75	261	150	640	225	901	TSM	
V	AIR SUGIHAN			7.340	30.907	1.424	8.600	8.764	39.507		
67	A. Sugihan J.23 UPT I	Tirta Mulya	81/82	367	1.541	80	330	447	1.871	TU	1988
68	A. Sugihan J.23 UPT II	Suka Mulya	82/83	512	2.302	-	-	512	2.302	TU	1988
69	A. Sugihan J.23 UPT III	Jadi Mulya	82/83	384	1.540	-	-	384	1.540	TU	1988
70	A. Sugihan J.25 UPT I	Bandar jaya	81/82	427	1.793	94	277	521	2.070	TU	1988
71	A. Sugihan J.25 UPT II	Mukti Jaya	81/82	420	1.764	92	1.031	512	2.795	TU	1988
72	A. Sugihan J.25 UPT III	Sri jaya Baru	82/83	420	1.764	92	376	512	2.140	TU	1988
73	A. Sugihan J.25 UPT IV	Margo Tani	82/83	317	1.331	70	219	387	1.550	TU	1988
74	A. Sugihan J.27 UPT I	Nusantara	81/82	427	1.793	94	275	521	2.068	TU	1988
75	A. Sugihan J.27 UPT II	Kerta Mukti	81/82	420	1.764	92	430	512	2.194	TU	1988
76	A. Sugihan J.27 UPT III	Nusa Karya	81/82	427	1.793	94	339	521	2.132	TU	1988
77	A. Sugihan J.27 UPT IV	Banyu Biru	82/83	443	1.861	97	1.125	540	2.986	TU	1988
78	A. Sugihan J.29 UPT I	Negeri Sakti	81/82	363	1.525	80	370	443	1.895	TU	1988
79	A. Sugihan J.29 UPT II	Rantau Karya	81/82	315	1.323	69	407	384	1.730	TU	1988
80	A. Sugihan J.29 UPT III	Pangkalan Karya	81/82	420	1.764	92	745	512	2.509	TU	1988
81	A. Sugihan J.29 UPT IV	Simpang Heran	81/82	412	1.730	100	779	512	2.509	TU	1988
82	A. Sugihan J.29 UPT V	Pangkalan Damai	81/82	420	1.764	92	328	512	2.092	TU	1988
83	A. Sugihan J.30 UPT VII	Rengas Abang	82/83	321	1.348	71	837	392	2.185	TU	1988
84	A. Sugihan J.31 UPT VI	Bukit Baru	82/83	525	2.205	115	734	640	2.939	TU	1988

NO	KECAMATAN KAWASAN / LOKASI	DESA EKS TRANS	TAHUN PENEMPATAN	TPA		TPS		JUMLAH		POLA TRANS	TAHUN SERAH
				KK	JW	KK	JW	KK	JW		
1	2	3	4	5	6	7	8	9	10	11	12
VI	PEMATANG PANGGANG			468	1.647	433	1.854	901	3.501		
85	P.Panggang V UPT V	Talang Jaya	82/83	200	745	200	806	400	1.551	TU	1993
86	Sungai Tepuk	Sungai Tepuk	96/97	106	338	70	352	176	690	TSM	
87	Gajah Mati SP. 6	S. Menang	2006	112	378	113	484	225	862	TU	
			2007	50	186	50	212	100	398	TU	
VII	TULUNG SELAPAN			715	2.357	735	2.845	1.450	5.202		
88	Simpang Tiga	Rantau Lurus	2003	100	332	100	439	200	771	TU	
			2004	100	362	100	412	200	774	TU	
89	Simpang Tiga SP.1	Simpang Tiga	2008	75	259	75	287	150	546	TU	Bina
			2010	50	177	50	185	100	362	TU	Bina
90	Simpang Tiga Sp.2	Simpang Tiga	2011	100	305	100	347	200	652	TU/LB	Bina
		Simpang Tiga	2012	100	295	100	411	200	706	TU/LB	Bina
91	Simpang Tiga Sp.3		2011	50	175	50	185	100	360	TU/LB	Bina
92	Simpang Tiga Sp.5		2015	100	329	100	383	200	712	TU/LB	Bina
			2016	40	123	60	196	100	319		
VIII	RANTAU ALAI			50	189	50	219	100	408		
93	Rantau Alai	Rantau Alai	2000	50	189	50	219	100	408	TSM	
IX	SUNGAI MENANG			999	3.497	1.065	4.534	2.064	8.031		
94	Gajah Mati SP 1	Gajah Mukti	00-01-02	170	683	150	683	320	1.366	TU	2007
95	Gajah Mati SP 2	Gajah Mulya	2001-2002	188	703	192	1.001	380	1.704	TU	2007
96	Gajah Mati SP 3	Gajah Makmur	2002-2003	217	668	223	1.014	440	1.682	TU	2007
97	Gajah Mati SP 4	Sri Gading	2003	150	525	150	654	300	1.179	TU	2008
98	Gajah Mati SP 5	Gading Mas	2004-2005	150	537	150	671	300	1.208	TU	2010
99	Gajah Mati SP 7	Gading Mas	2013-2014	124	381	200	511	324	892	TU-LS	Bina
JUMLAH I S/D IX				26.182	104.894	12.324	55.560	38.506	160.454		

*) TU Penataan



DATA PENEMPATAN TRANSMIGRASI (1975 - 1998)
KABUPATEN OGAN KOMERING ULU
9,002 KK / 38,846 JIWA



Ogan Komering Ulu merupakan salah satu Kabupaten yang terletak di bagian tengah selatan Provinsi Sumatera Selatan dengan Ibukota Baturaja, Secara astronomis Kabupaten Ogan Komering Ulu terletak di antara $103^{\circ}25'$ sampai dengan $104^{\circ}50'$ Bujur Barat dengan luas wilayah $4.797,06 \text{ Km}^2$. Jumlah penduduk yang tercatat di BPS Kabupaten OKU pada tahun 2019 sebanyak 367.865 Jiwa dan kepadatan penduduk 77 Jiwa/km^2 .

Warga transmigran yang telah ditempatkan sampai tahun 1998 sejumlah 9.022 keluarga / 38.846 jiwa di 22 unit permukiman transmigrasi pada 6 Kecamatan. Populasi warga transmigran sekitar 10,56% dari total penduduk di Kabupaten Ogan Komering Ulu.

NO	KECAMATAN / KAWASAN /LOKASI	DESA EKS TRANS	TAHUN PENEM PATAN	TPA		TPS		JUMLAH		POLA	TAHUN
				KK	JW	KK	JW	KK	JW	TRANS	SERAH
1	2	3	4	5	6	7	8	9	10	11	12
I	LUBUK RAJA			1.675	7.522	272	1.329	1.947	8.851		
1	Batu Marta UPT I	Batu Marta I	1975/1976	400	1.720	9	43	409	1.763	TU *)	1982
2	Batu Marta UPT II	Batu Marta II	1977/1978	500	2.320	137	559	637	2.879	TU *)	1982
3	Batu Marta UPT III	Lekis Rejo	1977/1978	438	1.929	55	441	493	2.370	TU *)	1982
4	Batu Marta UPT IV	Lubuk Banjar	1978/1979	337	1.553	71	286	408	1.839	TU *)	1985
II	SINAR PENINJAUAN			2.445	10.592	410	1.592	2.855	12.184		
5	Batu Marta UPT XI	Marga Bhakti	1982/1983	639	2.900	65	225	704	3.125	TU *)	1991
6	Batu Marta UPT XII	Karya Mukti	1982/1983	478	1.992	61	347	539	2.339	TU *)	1988
7	Batu Marta UPT XIII	Karya Jaya	1983/1984	438	2.003	114	497	552	2.500	TU *)	1988
8	Batu Marta UPT XIV	Sri Mulya	1983/1984	229	1.024	21	112	250	1.136	TU *)	1992
9	Batu Marta UPT XV	Marga Mulya	1988/1989	311	1.255	52	178	363	1.433	TU *)	1992
10	Batu Marta UPT XVI	Tanjung Makmur	1988/1989	350	1.418	97	233	447	1.651	TU *)	1992
III	PENINJAUAN			1.157	4.300	1.233	5.318	2.390	9.618		
11	Peninjauan UPT II SP.3	Espetiga	1990/1992	190	731	250	1.323	440	2.054	PIR	1996
12	Peninjauan UPT IV SP.4	Penilikan	91/92-92/93	292	1.165	173	800	465	1.965	PIR	1998
13	Peninjauan UPT V SP.5	Makarti Tama	1992/1994	138	501	237	375	375	876	PIR	1982
14	Peninjauan UPT VI SP.6	Makarti Jaya	1993/1994	142	488	218	1.074	360	1.562	PIR	1999
15	Peninjauan UPT VII SP.7	Mitra Kencana	93/94-95/96	151	541	111	575	262	1.116	PIR	1999
16	Peninjauan UPT VIII SP.8	Panji Jaya	1996/1997	244	874	244	1.171	488	2.045	PIR	2000
IV	LUBUK BATANG			614	2.607	296	1.319	910	3.926		
17	Lubuk Batang	Merbau	1982/1983	271	1.297	29	145	300	1.442	TU *)	1991
18	Peninjauan UPT I SP.2	Markisa	1990/1991	185	692	125	478	310	1.170	PIR	1996
19	Peninjauan UPT III SP.1	Lunggaian Baru	1991/1992	158	618	142	696	300	1.314	PIR	1996
V	SOSOH BUAY RAYAP			-	-	500	2.517	500	2.517		
20	Rantau Kumpai UPT I	Tungku Jaya	1990/1991	-	-	500	2.517	500	2.517	TU **)	1997
VI	SEMIDANG AJI			125	440	275	1.310	400	1.750		
21	Rantau Kumpai UPT II	Panai Makmur	1994/1995	50	167	200	953	250	1.120	TU	1982
22	Rantau Kumpai UPT III	Raksa Guna	1997/1998	75	273	75	357	150	630	TU	1982
Jumlah I S/D VI				6.016	25.461	2.986	13.385	9.002	38.846		

*) IBRD

***) BANPRES



DATA PENEMPATAN TRANSMIGRASI (1996 - 2007)
KABUPATEN OGAN KOMERING ULU SELATAN
300 KK / 1,208 Jiwa



Kabupaten Ogan Komering Ulu Selatan (OKU Selatan) merupakan hasil pemekaran Kabupaten Ogan Komering yang diresmikan dengan UU No.37 Tahun 2003 tanggal 18 Desember 2003. Kabupaten ini diresmikan pada 16 Januari 2004 di Muara Dua - ibu kota Kabupaten OKU Selatan. Secara geografis, Kabupaten Ogan Komering Ulu Selatan terletak di antara 103^o22' - 104^o21' Bujur Timur dan antara 04^o14' - 04^o55' Lintang Selatan. Memiliki luas wilayah 5.849,89 Km² atau 549.394 Ha. Penduduk OKU Selatan pada tahun 2019 tercatat 361.085 jiwa dengan kepadatan penduduk 62 jiwa/Km².

Penempatan transmigrasi di Ogan Komering Ulu Selatan di 2 unit permukiman transmigrasi dengan jumlah warga 1.208 jiwa dari 300 keluarga, dalam wilayah Kecamatan Muara Dua Kisam. Populasi warga transmigran sekitar 0,33% dari total penduduk Ogan Komering Ulu Selatan.

NO	KECAMATAN KAWASAN / LOKASI	DESA EKS TRANS	TAHUN PENEM PATAN	TPA		TPS		JUMLAH		POLA	TAHUN
				KK	JW	KK	JW	KK	JW	TRANS	SERAH
1	2	3	4	5	6	7	8	9	10	11	12
1	MUARA DUA KISAM										
				-	-	300	1.208	300	1.208		
1	Saung Naga	Saung Naga	96/97	-	-	150	553	150	553	TSM	
2	Mahanggin	Mahanggin	2007	-	-	150	655	150	655	Translok	
	Jumlah			-	-	300	1.208	300	1.208		



DATA PENEMPATAN TRANSMIGRASI (1926 - 2012)
KABUPATEN OGAN KOMERING ULU TIMUR
45.289 KK / 187.518 JIWA



Ogan Komering Ulu Timur terbentuk sebagai pemekaran Kabupaten Ogan Komering Ulu. Kabupaten ini terkenal sebagai salah satu daerah yang maju dan terdepan di Provinsi Sumatra Selatan. Berdasarkan data BPS OKU Timur 2019, jumlah penduduk kabupaten ini berjumlah 676.797 jiwa (2019). Dilihat dari sisi geografisnya kabupaten ini terletak antara 103°40' Km2 Bujur Timur (BT) sampai dengan 104°33' Bujur Timur (BT) dan antara 30°45' sampai dengan 4°55' Lintang Selatan (LS) dengan luas wilayah 3.370 km².

Daerah Rejo dadi dan Tambak Boyo di Kecamatan Buay Madang pada tahun 1929 menjadi daerah transmigrasi pertama di Sumatera Selatan, hingga saat ini telah ditempatkan sebanyak 45.289 keluarga / 187.518 jiwa. Dibanding jumlah penduduk Kabupaten OKU Timur warga transmigrasi mempunyai populasi 27,71%, kepadatan penduduk Kabupaten Ogan Komering Ulu Timur 201 Jiwa/km².

NO	KECAMATAN / KAWASAN / LOKASI	DESA EKS TRANS	TAHUN PENEM PATAN	TPA		TPS		JUMLAH		POLA TRANS	TAHUN SERAH
				KK	JW	KK	JW	KK	JW		
1	2	3	4	5	6	7	8	9	10	11	12
I	BELITANG I			9.111	33.677	475	1.727	9.586	35.404		
1		Gumawang	Kolonisasi	1.100	3.910	22	75	1.122	3.985	TU	
2		Bedilan	Kolonisasi	503	2.012	-	-	503	2.012	TU	
3		Harjo Winangun	Kolonisasi	400	1.144	-	-	400	1.144	TU	
4		Pujo Rahayu	Kolonisasi	400	917	33	80	433	997	TU	
5		Suko Sari	Kolonisasi	22	76	43	89	65	165	TU	
6		Sumber Suku	Kolonisasi	706	2.428	20	71	726	2.499	TU	
7		Tri Yoso	Kolonisasi	850	2.986	40	180	890	3.166	TU	
8		Sido Mulyo	Kolonisasi	900	3.233	63	198	963	3.431	TU	
9		Tj. Raya	Kolonisasi	477	1.852	22	78	499	1.930	TU	
10		Tegal Rejo	1950	425	515	-	-	425	515	TU	
11		Sido Gede	1951	375	1.603	-	-	375	1.603	TU	
12		Sido Anu	1951	108	341	18	72	126	413	TU	
13		Sido Makmur	1952	108	540	-	-	108	540	TU	
14		Tawang Rejo	1953	300	1.800	21	57	321	1.857	TU	
15		Rejo Sari	1953/1972	300	1.200	83	358	383	1.558	TU	
16		Truko Rejo	1953	316	1.584	-	-	316	1.584	TU	
17		Marga Tentrem	1954	34	145	-	-	34	145	TU	
18		Bulu Rejo	1954	47	178	10	35	57	213	TU	
19		Kedong Rejo	1954	80	311	10	39	90	350	TU	
20		Sumber Agung	1955	110	461	-	-	110	461	TU	
21		Panca Tunggal	1955	300	1.300	-	67	300	1.367	TU	
22		Banjar Rejo	1955	200	900	40	117	240	1.017	TU	
23		Sapto Renggo	1955	358	1.492	50	211	408	1.703	TU	
24		Suko Harjo	1965/1971	223	1.200	-	-	223	1.200	TU	
25		Sido Rejo	72/73-80/81	469	1.549	-	-	469	1.549	TU	
II	BELITANG II			3.806	13.105	206	1.533	4.012	14.638		
26		Toto Rejo	Kolonisasi	803	3.406	-	-	803	3.406	TU	
27		Kali Rejo	Kolonisasi	379	758	-	-	379	758	TU	
28		Raman Jaya	1954	900	2.850	40	128	940	2.978	TU	
29		Sri Mulyo	1953	200	600	44	812	244	1.412	TU	
30		Tj.Kemuning	1954	225	905	-	-	225	905	TU	
31		Tegal sari	54/55	130	510	30	135	160	645	TU	
32		Sumber Jaya	57/60	300	650	60	304	360	954	TU	
33		Purwo Dadi	54/71/72	260	1.000	32	154	292	1.154	TU	
34		Purwosari	65/71	140	888	-	-	140	888	TU	
35		Tri Yoso	72/73	247	767	-	-	247	767	TU	
36		Sri Mulyo		222	771	-	-	222	771	TU	
III	BELITANG III			7.603	40.857	290	1.029	7.893	41.886		
37		Kuto Sari	1952	108	540	-	-	108	540	TU	
38		Karang Sari	1953	314	1.513	-	-	314	1.513	TU	
39		Tanjung Rejo	1953	50	209	-	-	50	209	TU	
40		Sumber mulyo	1953	735	3.575	20	130	755	3.705	TU	
41		Margo Rejo	1953	100	519	5	21	105	540	TU	
42		Margo Mulyo	54/60/69	650	3.478	79	365	729	3.843	TU	
43		Nusa Maju	59/61	282	1.400	-	-	282	1.400	TU	
44		Nusa Bakti	61/72	700	4.000	103	321	803	4.321	TU	
45		Nusa Tunggal	61/73	417	3.352	-	-	417	3.352	TU	
46		Sino marga	1963	140	660	14	45	154	705	TU	
47		Nusa Bali	63/72	268	1.176	-	-	268	1.176	TU	
48		Suka Negara	65/71	325	1.087	69	147	394	1.234	TU	
49		Sri Budaya	65/71	184	930	-	-	184	930	TU	

NO	KECAMATAN / KAWASAN/LOKASI	DESA EKS TRANS	TAHUN PENEM PATAN	TPA		TPS		JUMLAH		POLA TRANS	TAHUN SERAH	
				KK	JW	KK	JW	KK	JW			
1	2	3	4	5	6	7	8	9	10	11	12	
50	BUAY MADANG	Nusa Agung	63/73	157	780	-	-	157	780	TU	Jumlah KK dan Jiwa belum terdata	
51		Sri Bantolo	65/71	232	1.317	-	-	232	1.317	TU		
52		Sumber Rahayu	65/70/73	538	2.592	-	-	538	2.592	TU		
53		Nusa Raya	69/73	195	2.051	-	-	195	2.051	TSM		
54		Nusa Jaya	70/71/76	105	541	-	-	105	541	TSM		
55		Karya Makmur	81/82	637	3.376	-	-	637	3.376	TU		
56		Tri Karya	81/82	581	3.079	-	-	581	3.079	TU		
57		windu Sari	81/82	306	1.622	-	-	306	1.622	TU		
58		Karang manik	81/82	98	511	-	-	98	511	TU		
59		Karsa Jaya	81/82	481	2.549	-	-	481	2.549	TU		
IV					9.199	36.118	1.493	5.050	10.692	41.168		
60		Rejo Dadi	1929	300	1.335	50	62	350	1.397	TU		
61		Tambak Boyo	1939	415	1.148	50	216	465	1.364	TU		
62		Sumber Harjo	1953	500	2.700	35	175	535	2.875	TU		
63		Sumber mulyo	1953	735	3.575	-	-	735	3.575	TU		
64		Srikaton	1953/1955	954	4.718	300	621	1.254	5.339	TU		
65		Suka Maju	1953/1955	319	1.436	-	-	319	1.436	TU		
66		Sumber Asri	1953	300	1.600	10	38	310	1.638	TU		
67		Karang Tengah	1953	630	2.035	66	271	696	2.306	TU		
68		Bangun Harjo	1953	508	1.643	52	275	560	1.918	TU		
69		Tebat jaya	1955	500	2.400	125	516	625	2.916	TU		
70		Sumber Agung	1955	100	430	55	98	155	528	TU		
71		Tj.Beringin I	1955	100	470	17	38	117	508	TU		
72		Tj.Beringin II	1955	60	200	30	155	90	355	TU		
73		Gading Sari	1956	76	300	-	-	76	300	TU		
74		Rawa Sari	1956	80	360	87	40	167	400	TU		
75		Kurungan Nyawa	1957	17	91	-	-	17	91	TU		
76		Leman sari	1957	273	737	10	53	283	790	TU		
77		Way Halom	1958	-	-	122	356	122	356	TU		
78	Sri Totomulyo	1958	135	1.147	15	99	150	1.246	TU			
79	Tj, Bulan	1958	823	2.995	180	540	1.003	3.535	TU			
80	Teko Rejo	1958	500	1.450	12	406	512	1.856	TU			
81	Tanjung sari	1959	500	1.195	37	210	537	1.405	TU			
82	Tanjung Mas	1959	1.250	3.498	200	670	1.450	4.168	TU			
83	Serdang Kuring	1959	124	655	40	211	164	866	TU			
V	MADANG SUKU I			6.343	24.632	363	997	6.706	25.629			
84	Bumi Jaya	-	-	-	-	-	-	-	TU			
85	Gunung Terang	-	-	-	-	-	-	-	TU			
86	Jaya Bakti	-	-	-	-	-	-	-	TU			
87	Agung Bakti	-	-	-	-	-	-	-	TU			
88	Mengulak	-	-	-	-	-	-	-	TU			
89	Sangkuriang	-	-	-	-	-	-	-	TU			
90	Mendayun	-	-	-	-	-	-	-	TU			
91	Bunga Jaya	-	-	-	-	-	-	-	TU			
92	Simpang Kepoh	-	-	-	-	-	-	-	TU			
93	Tugu Harum	1926	762	3.040	-	-	762	3.040	TU			
94	Harjo Mulyo	1927	500	2.425	-	-	500	2.425	TU			
95	Yoso Winangun	1929	447	1.788	-	-	447	1.788	TU			
96	Tulus Ayu	1953	-	-	99	297	99	297	TU			
97	Krg.Binangun	1953	472	1.898	-	-	472	1.898	TU			
98	K. Binangun	1953	472	1.898	-	-	472	1.898	TU			
99	Marga Cinta	1954	47	160	-	-	47	160	TU			

NO	KECAMATAN / KAWASAN/LOKASI	DESA EKS TRANS	TAHUN PENEM PATAN	TPA		TPS		JUMLAH		POLA TRANS	TAHUN SERAH
				KK	JW	KK	JW	KK	JW		
1	2		4	5	6	7	8	9	10	11	12
100		Surya Menang	1956	70	200	36	200	106	400	TU	
101		Pandan Sari I	1956	175	790	-	-	175	790	TU	
102		Pandan Sari II	56/59	95	377	-	-	95	377	TU	
103		Karta Mulya	1967	202	862	-	-	202	862	TU	
104		Bangsa Negara	70/73	726	1.411	-	-	726	1.411	TU	
105		Jati Mulyo	73/74	275	1.243	-	-	275	1.243	TU	
106		Tugu Mulyo	73/74	502	2.008	-	-	502	2.008	TU	
107		Rasuan	1974	500	1.519	-	-	500	1.519	TU	
108		Jati sari	81/85	400	1.651	-	-	400	1.651	TU	
109		Pelita Jaya	83/84	498	2.396	228	500	726	2.896	TU	
110		Tanjung Tiga	87/88	200	966	-	-	200	966	TU	
VI	MADANG SUKU II			2.654	11.248	210	1.288	2.864	12.536		
111		Pengandonan	1958	100	260	-	-	100	260	TU	
112		Marga Tani	1974	222	771	-	-	222	771	TU	
113		pandan jaya	1975	150	1.250	-	-	150	1.250	TU	
114		Batumarta V	1977	364	1.118	4	33	368	1.151	TU	
115		Batumarta VI	79/80	393	1.831	-	-	393	1.831	TU	
116		Batumarta VII	79/80	386	1.738	-	-	386	1.738	TU	
117		Batumarta VIII	80/81	196	836	78	491	274	1.327	TSM	
118		Batumarta IX	80/81	250	790	55	345	305	1.135	TU	
119		Batumarta X	80/81	318	1.361	73	419	391	1.780	TU	
120		Jati Mulyo II	84/85	275	1.293	-	-	275	1.293	TU	
VII	SEMENDAWAI SUKU III			1.240	5.283	117	474	1.357	5.757		
121		Trimo Harjo	1953	400	1.725	-	-	400	1.725	TU	
130		Karang Endah	1954	-	-	7	50	7	50	Despot	
122		Sri Wangi	54/72	129	887	-	-	129	887	TU	
123		Taman Agung	57/73	202	862	-	-	202	862	TU	
124		Karang melati	1972	9	20	-	-	9	20	TU	
125		Burnai I	91/92	100	317	-	-	100	317	Despot	
126		Burnai II	92/93	100	368	-	-	100	368	Despot	
127		Burnai III	1992	100	387	-	-	100	387	Despot	
128		Burnai IV	94/95	100	387	-	-	100	387	Despot	
129		T.Atar Seratus	96/97	100	330	-	-	100	330	Despot	
131		Tanjung Kukuh	09/10-11/12	-	-	110	424	110	424	Translok	
VIII	CEMPAKA			123	468	27	108	150	576		
132		Suka Bumi	00/01	123	468	27	108	150	576	TU	
IX	MARTAPURA			359	1.495	41	205	400	1.700		
133		Bunga mayang	82/83	359	1.495	41	205	400	1.700	TU	
X	BP. PELIUNG			1.579	8.006	50	218	1.629	8.224		
134		Trantang Sakti	56/58	460	2.300	20	98	480	2.398	TU	
135		P Basuki	56/58	167	900	-	-	167	900	TU	
136		Pisang Endah	57/59	181	800	-	-	181	800	TU	
137		Pahang sari	56/58	571	3.062	30	120	601	3.182	TU	
138		Sawong Dadi	57/58	200	944	-	-	200	944	TU	
Jumlah I s/d XI				42.017	174.889	3.272	12.629	45.289	187.518		



DATA PENEMPATAN TRANSMIGRASI (1905 - 2019)
KABUPATEN OGAN ILIR
1.450 KK / 5.600 Jiwa



Ogan Ilir berada di jalur lintas timur Sumatra Kabupaten ini merupakan pemekaran dari Kabupaten Ogan Komering Ilir, jumlah penduduk Kabupaten Ogan Ilir mencapai 430.095 jiwa dengan kepadatan penduduk 161 jiwa/km² dan mayoritas penduduknya berprofesi sebagai Petani

Secara geografis terletak diantara 3 0 02' LS sampai 3 0 48' LS dan diantara 1040 20' BT sampai 1040 48' BT. Luas wilayah 2.666,07 Km² atau seluas 266.607 hektar. Ibukota Kabupaten Ogan Ilir berada di Kecamatan Inderalaya yang terletak + 35 KM dari Ibukota Provinsi Sumatera Selatan.

Dari jumlah penduduk Kabupaten Ogan Ilir ada sekitar 1,30% merupakan warga transmigrasi (5.600 Jiwa), yang terdapat di 6 (enam) UPT pada 2 kecamatan yaitu, Kec. Indralayata Utara dan Muara Kuang.

1	KECAMATAN / KAWASAN / LOKASI	DESA EKS TRANS	TAHUN PENEMPAT AN	TPA		TPS		JUMLAH		POLA TRANS	TAHUN SERAH		
				KK	JIWA	KK	JIWA	KK	JIWA				
2	3	4	5	6	7	8	9	10	11	12			
I.	INDRALAYA UTARA	Tanjung Pule	2005	475	1.617	525	2.108	1.000	3.725	TU			
				1	Parit SP.1	75	254	75	279			150	533
			2008		50	166	100	389	150			555	
			2	Sungai Rambutan SP.1	-	2005	75	261	75			310	150
		2006		75	252	75	310	150	562				
		3	Sungai Rambutan SP.2	-	2008	100	352	100	398	200		750	TU
		2009		50	177	50	225	100	402				
		4	Sungai Rambutan SP.3		2011	50	155	50	197	100		352	TU-LB
		II.	MUARA KUANG	Lebak Palas	2008	155	535	295	1.340	450		1.875	TSM-LB *)
		5	Tanabang SP.1			-	-	50	186	50		186	
2009		35	108		65	288	100	396					
2010		50	162		100	531	150	693					
6	Tanabang SP.2	2013	50		195	50	223	100	418				
2016		20	70	30	112	50	182						
				630	2.152	820	3.448	1.450	5.600				

Cat :

*) 100 KK, PTS Pugar Rumah



PEMERINTAH PROVINSI SUMATERA SELATAN
DINAS TENAGA KERJA DAN TRANSMIGRASI

Jl. Sultan Hassanudin No. 284 - 14 Ulu, Palembang, Indonesia 30254

Telp. 511530 Fax. 510554

E-mail - dinasnakerwanaprovwupsel@yahoo.co.id